

2023

# Danskernes kendskab og holdninger til udviklingssamarbejdet og FN's verdensmål

Befolkningsmåling foretaget af Advice  
for Udenrigsministeriet/Danida.



Foto: Sala Lewis, Kenya, 2021

advice

# Læsevejledning

Denne rapport har til formål at belyse danskernes holdninger og kendskab til det danske udviklingssamarbejde og forholdene i udviklingslandene samt til FN's verdensmål.

Undersøgelsen vedrørende udviklingssamarbejde har været årligt tilbagevendende siden 2012. Dette års undersøgelse baserer sig på 2.039 besvarelser blandt et repræsentativt udvalg af danskere. Siden 2019 er der foretaget en separat undersøgelse vedrørende FN's verdensmål. Dette års undersøgelse er baseret på 1.052 besvarelser blandt et repræsentativt udvalg af danskere.

De demografiske fordelinger af respondenterne i begge undersøgelser findes i metodeafsnittet (s. 40). Her findes også de tilsvarende fordelinger for sidste års undersøgelser samt fordelingerne for hele den danske befolkning.

Årets undersøgelsesresultater afrapporteres for alle danskere. Det noteres i brødteksten, hvor der er sket ændringer ift. de seneste år, og det samme gør sig gældende for demografiske forskelle på tværs af køn, alder, region og uddannelse. Det nævnes ikke, hvis der ikke er nogen demografiske forskelle at bemærke.

For en del af spørgsmålene har svarmulighederne været en skala fra 0 til 10, f.eks. fra "0: Meget uenig" til "10: Meget enig". Disse er i rapporten lagt sammen til tre kategorier, f.eks. "Uenig" (0-4), "Hverken/eller" (5) og "Enig" (6-10). De komplette svarfordelinger for disse spørgsmål kan findes i Appendiks C nedenfor.

Fra og med 2018 er undersøgelsen gået fra at spørge til danskernes holdning og kendskab til "udviklingsbistand" til i stedet at spørge til "udviklingssamarbejde". Udtrykket *udviklingssamarbejde* er mere retvisende ift. Udenrigsministeriets aktuelle arbejde i verdens udviklingslande. Ændringen i formuleringen har dog medført, at man for en stor del af spørgsmålene ikke direkte kan sammenligne svarene fra 2018 og senere med svarene fra 2017 og tidligere.

I dette års undersøgelse er der tilføjet nye spørgsmål vedrørende klima og vedrørende de stigende leveomkostninger. Disse spørgsmål behandles i rapporten hhv. i afsnit 10 (s. 28) og i afsnit 11 (s. 29).

God læselyst.

# Indhold

<b>Hovedkonklusioner</b>	4
<b>Del 1: Udviklingssamarbejdet</b>	8
1. Opbakning	9
2. Udviklingssamarbejdets indhold	11
3. Tillid til effekt	12
4. Opfattelse af mennesker i udviklingslande	16
5. Interesse og relevans	18
6. Kendskab	20
7. Donationer og aktiv handling	23
8. Eksponering	24
9. Udviklingslandene og Danmarks rolle	26
10. Klima	28
11. Stigende leveomkostninger	29
<b>Del 2: FN's verdensmål</b>	30
12. Kendskab	31
13. Holdninger	37
<b>Metode</b>	38
<b>Appendiks</b>	41

# HOVEDKONKLUSIONER



# Hovedkonklusioner

## Del 1: Udviklingssamarbejdet

1/

**Lille fald i andel tilhængere af udviklingssamarbejdet, men fortsat lav andel modstandere.** 58% af danskerne er tilhængere af Danmarks udviklingssamarbejde, sammenlignet med mellem 61% og 63% de seneste tre år. 12% er modstandere, hvilket er på niveau med sidste år og lavere end i 2020 og 2021. Både i år og i 2022 var flere danskere neutrale end i 2020 og 2021 (s. 9).

2/

**Store uddannelsesmæssige forskelle i opbakningen til udviklingssamarbejdet.** Danskere med længere uddannelser er i langt højere grad tilhængere af udviklingssamarbejdet end danskere med kortere uddannelser (s. 9). Dem med de længste uddannelser synes ligeledes oftere end andre, at staten bruger for få penge på udviklingssamarbejde (s. 10).

3/

**Kun hver ottende dansker (13%) er decideret uenig i, at udviklingssamarbejde gør en positiv forskel.** 58% er enige i, at udviklingssamarbejdet gør en positiv forskel. Andelen er på niveau med tidligere år (s. 12).

4/

**Under halvdelen (38%) af danskerne mener, at de mennesker, der får gavn af Danmarks udviklingssamarbejde, selv gør en aktiv indsats for at udvikle deres land.** Det er på niveau med tidligere år (s. 16).

5/

**Næsten halvdelen (44%) af danskerne mener, at størstedelen af udviklingsmidlerne ender i de forkerte lommer.** 20% er uenige i dette og har tillid til, at de fleste penge ender det rigtige sted. Det er dog kun 22% af dem, der mener, at størstedelen af udviklingsmidlerne ender i de forkerte lommer, der er modstandere af, at Danmark deltager i udviklingssamarbejde (s. 15).

6/

**Knap halvdelen af danskerne finder forholdene i udviklingslande interessante og relevante.** 44% af danskerne mener, at forholdene i udviklingslande er interessante for dem, mens 48% svarer, at det har betydning for dem at vide, hvordan det går for mennesker i udviklingslandene. Disse andele er på niveau med tidligere år (s. 18).

7/

**De fleste danskere (61%) tror fortsat, at der er kommet flere fattige i verden de seneste 25 år.** 17% svarer korrekt, at der er kommet færre fattige over denne periode (s. 20). De fleste danskere (61%) overvurderer desuden, hvor mange lande der lever op til FN's målsætning om at bidrage med mindst 0,7 pct. af BNI til udviklingsarbejde, og de fleste (65%) undervurderer, hvor stor en andel af verdens flygtninge der opholder sig i udviklingslandene (s. 21).

8/

**Kendskabet til mange udviklingsorganisationer stiger.** Andelen af danskere, der angiver, at de har hørt om en række bestemte udviklingsorganisationer er steget i forhold til sidste år. Kendskabet til Udenrigsministeriet og Danida i forbindelse med udviklingssamarbejde er stabilt i forhold til sidste år (s. 22).

# Hovedkonklusioner

## Del 1: Udviklingssamarbejdet

9/

**Unge danskere foretager flere typer handlinger for udviklingsorganisationer end ældre danskere.**

Ældre danskere donerer dog oftere penge til udviklingsorganisationer end de unge, og alle aldersgrupper donerer lige ofte ting til genbrugsbutikker (s. 23).

10/

**Danskerne hører primært om den danske indsats i udviklingslande gennem nyhedsmedier og sociale medier.**

14% af danskerne havde hørt, set eller læst noget om den danske indsats i udviklingslande i løbet af de seneste to uger, før de svarede på undersøgelsen (s. 24). Blandt disse havde 68% hørt om indsatsen gennem nyhedsmedier, og 33% havde hørt om indsatsen gennem sociale medier (s. 25).

11/

**Et lille flertal af danskerne mener, at Danmark har en moralsk forpligtelse til at hjælpe andre, mindre udviklede lande.**

58% erklærer sig enige i dette, mens 18% er uenige. Samtidig mener 51% af danskerne dog, at vi skal sikre velfærden i Danmark, før vi bruger penge på udviklingssamarbejde, mens 22% er uenige i dette. Disse andele er på niveau med tidligere år (s. 26).

12/

**To tredjedele (64%) af danskerne mener, at fred og stabilitet i udviklingslande har betydning for Danmarks sikkerhed.**

Der er dog færre (40%), der mener, at vækst og beskæftigelse i udviklingslande har en positiv effekt på dansk økonomi, og at udviklingssamarbejde begrænser antallet af flygtninge til Danmark (33%) (s. 27).

13/

**Halvdelen af danskerne mener, det er vigtigt, at Danmark går forrest i den globale indsats mod klimaforandringer.**

Her er 54% enige, mens 21% er uenige. Dette spørgsmål er nyt i år, men andelen, der mener, at klima- og miljøhensyn bør prioriteres "meget højt" i det danske udviklingssamarbejde er på niveau med tidligere år (s. 28).

14/

**Økonomisk pressede danskere er mere skeptiske over for udviklingssamarbejdet, men foretager ikke færre typer handlinger for udviklingsorganisationer.**

Danskere, der "i meget høj grad" har været påvirket af de stigende leveomkostninger, er mere skeptiske end andre over for udviklingssamarbejdet på 24 ud af de 25 holdningsspørgsmål i undersøgelsen. Denne befolkningsgruppe foretager dog ikke i gennemsnit færre typer handlinger for udviklingsorganisationer end de mindre påvirkede (s. 29).

# Hovedkonklusioner

## Del 2: Verdensmålene

1/

**Mange (76%) har hørt om verdensmålene, men få kender dem rigtig godt (15%).** Det overordnede kendskab er faldet en smule siden 2022, men er på niveau med kendskabet i 2019 og 2020 (s. 31).

2/

**2 ud af 5 mener at kunne genkende verdensmålenes logo.** Kendskab er højest blandt unge danskere. Omkring en tredjedel af dem, der angav, at de kunne genkende logoet, kunne ikke svare præcist på, hvad logoet står for (s. 32).

3/

**De fleste, der er bekendt med verdensmålene, ved, at de handler om klima/biodiversitet (82%) og fattigdom/sult (81%).** Færre markerede, at verdensmålene handler om hhv. økonomisk vækst/mindre ulighed, fred og partnerskaber. Andelene er på niveau med sidste år (s. 33).

4/

**De fleste, der er bekendt med verdensmålene, har hørt om dem gennem nyhedsmedier (62%).** 25% har hørt om dem i forbindelse med undervisning, og 25% har hørt om dem på sociale medier. Andelene er på niveau med sidste år (s. 34).

5/

**Verdensmålene associeres oftere med "klima" end med noget andet ord.** Da deltagerne blev bedt om at skrive op til tre ord om, hvad verdensmålene handler om, skrev 41% "klima" eller tilsvarende (s. 35). Da deltagerne blev bedt om at skrive det første verdensmål, der faldt dem ind, var det ligeledes Verdensmål 13 (klimaindsats), der oftest blev nævnt (s. 36).

6/

**Stor overordnet opbakning til verdensmålene.** 73% af dem, der er bekendt med verdensmålene, er enige i, at verdensmålene medvirker til en positiv udvikling i verden, mens kun 6% er uenige. Lidt færre (55%) mener, at verdensmålene medvirker til en positiv udvikling i Danmark (s. 37).

# DEL 1

# UDVIKLINGS- SAMARBEJDET





# 1. Opbakning

## Lille fald i generel opbakning, men stadig lav modstand mod Danmarks deltagelse i udviklingssamarbejde

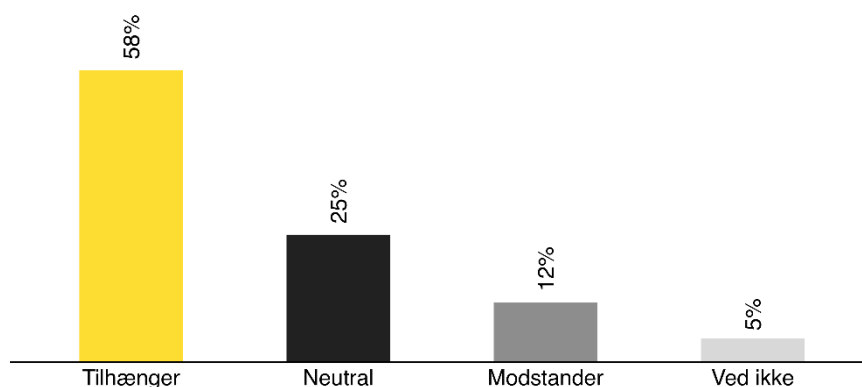
Andelen af danskere, der svarer, at de er tilhængere af, at Danmark deltager i udviklingssamarbejde, er en smule lavere end de seneste år. Andelen, der svarer, at de er modstandere, er dog fortsat lav.

58% af de adspurgte svarer, at de er tilhængere af Danmarks deltagelse i udviklingssamarbejdet. Opbakningen er en smule lavere end de seneste tre år, hvor andelen af tilhængere har ligget mellem 61% og 63%. Til gengæld er andelen af modstandere (12%) lavere end i 2020 og 2021, hvor hhv. 17% og 16% var modstandere af, at Danmark deltager i udviklingssamarbejde, og på niveau med 2022, hvor 11% var modstandere. Andelen af neutrale (25%) er på niveau med sidste år (24%) og højere end i 2020 og 2021 (18-19%).

Der er væsentlige demografiske forskelle i opbakningen til Danmarks deltagelse i udviklingssamarbejde. Uddannelsesmæssigt er opbakningen størst blandt personer med lange videregående uddannelser (80% tilhængere) og mellemlange videregående uddannelser (70%) og lavest blandt personer med grundskoleuddannelse (47%) og erhvervsuddannelse (53%). Opbakningen er større i Region Hovedstaden (64%) end i alle andre regioner (54-57%). Desuden er dobbelt så mange mænd (16%) som kvinder (8%) modstandere af udviklingssamarbejdet. Kvinderne i undersøgelsen svarer tilsvarende oftere, at de er neutrale eller ikke ved, i hvilken grad de er modstandere/tilhængere.

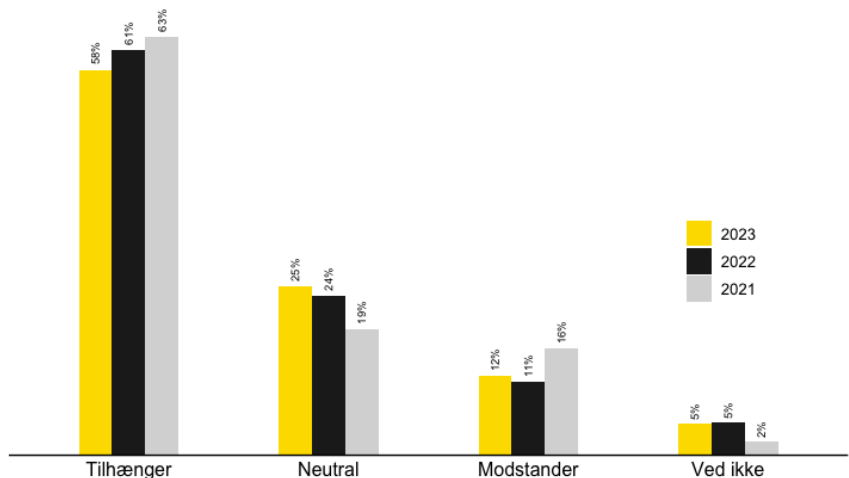
### Tilhængere og modstandere

"I hvilken grad er du modstander eller tilhænger af, at Danmark deltager i udviklingssamarbejde?"



### Udvikling de seneste tre år

"I hvilken grad er du modstander eller tilhænger af, at Danmark deltager i udviklingssamarbejde?"



# Uenighed om, hvor mange penge staten bør bruge på udviklingssamarbejde

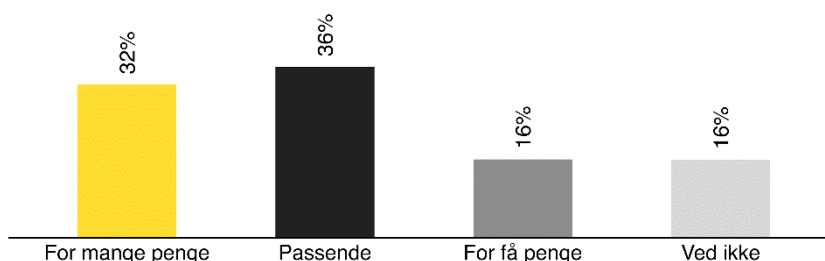
Danskerne er splittede på spørgsmålet om, hvorvidt staten bruger for mange, for få eller en passende mængde penge på udviklingssamarbejde.

36% af danskerne mener, at staten bruger en tilpas mængde penge på udviklingssamarbejde. Det er på niveau med sidste år (38%) og højere end i 2018-2021 (30-32%). 32% af danskerne mener, at staten bruger for mange penge på udviklingssamarbejdet. Det er flere end sidste år (28%), men stadig færre end i perioden 2019-2021 (36-38%). 16% mener, at staten bruger for få midler, hvilket er på niveau med de seneste år.

Der er flest personer med en lang videregående uddannelse, der mener, at staten bruger for få penge på udviklingssamarbejde (33%). Blandt personer med grundskoleuddannelse og erhvervsuddannelse er andelen hhv. 12% og 9%. Personerne med de længste uddannelser mener tilsvarende sjældnere, at staten bruger for mange penge på udviklingssamarbejde. Unge danskere mellem 18 og 30 år mener i højere grad end andre, at staten bruger for få penge på udviklingssamarbejde (22% for unge, 13-17% for andre aldersgrupper). De unge mener tilsvarende sjældnere, at staten bruger for mange penge på udviklingssamarbejde.

## For mange eller for få penge?

*"Mener du, at staten bruger for få, passende eller for mange penge på udviklingssamarbejde?"*



# 2. Udviklingssamarbejdets indhold

## Stor spredning i prioriteringen af områder for udviklingssamarbejdet

Som en del af undersøgelsen er danskerne blevet spurgt, hvad de tror, Danmarks udviklingssamarbejde primært går ud på. De er også blevet bedt om at vælge, hvilke områder de selv mener, at Danmark bør prioritere i udviklingssamarbejdet. Til hvert af disse to spørgsmål har respondenterne kunnet vælge op til tre emner.

De to områder, som danskerne oftest mener er vigtigst at prioritere, er at yde nødhjælp til mennesker i akutte krisesituationer (34%) og hjælpe flygtninge i deres nærområder (33%). Det er de samme to områder som i hvert af de foregående fem år. Der er heller ikke sket nogen væsentlig forskydning i danskernes prioritering af de andre muligheder. Flest danskere tror fortsat, at Danmarks udviklingssamarbejde primært handler om "Nødhjælp til mennesker i akutte krisesituationer" (45%). Samlet set er der fortsat overvejende overensstemmelse mellem danskernes prioriteter og deres opfattelse af, hvad Danmarks udviklingssamarbejde i virkeligheden går ud på.

Der er væsentlige aldersmæssige forskelle i, hvad danskerne tror, udviklingsindsatsen primært går ud på. Generelt tror ældre danskere oftere, at indsatsen primært handler om nødhjælp, rent vand og sundhed, mens yngre danskere oftere tror, indsatsen primært handler om klima, menneskerettigheder og forebyggelse af krig og konflikt (se Appendiks D). De aldersmæssige forskelle ses også i danskernes prioritering af udviklingsområderne. Særligt er ældre danskere langt mere tilbøjelige til at vælge "Hjælp til flygtninge i deres nærområder" som én af de vigtigste prioriteringer (44% for danskere over 45 år, 14% for unge mellem 18 og 30 år). Yngre danskere er mere tilbøjelige til at prioritere menneskerettigheder og klima (hvh. 19% og 22% af de 18-30-årige).



# 3. Tillid til effekt

## Kun hver ottende dansker er uenig i, at udviklingssamarbejdet gør en positiv forskel

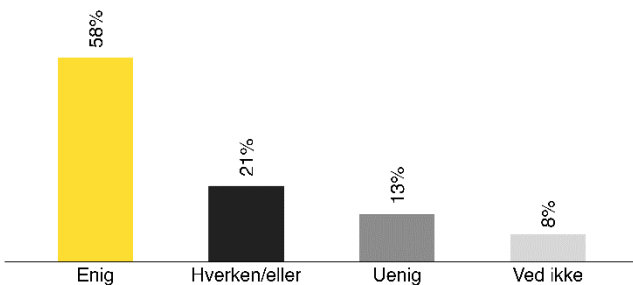
Et flertal af danskerne mener, at udviklingssamarbejde gør en positiv forskel i udviklingslandene, mens få er uenige i dette.

58% af danskerne svarer, at de er enige i, at udviklingssamarbejde gør en positiv forskel i udviklingslande, mens 13% er uenige i dette. Begge andele er på niveau med sidste år (60%, 12%). Nogenlunde tilsvarende er der 24%, der mener, at problemerne i udviklingslandene er så store, at udviklingssamarbejdet er nyttesløst, og 47%, der er uenige i dette. 8% af respondenterne har svaret, at de både er enige i, at udviklingssamarbejde gør en positiv forskel, og at udviklingssamarbejdet er nyttesløst.

Danskernes køn spiller en rolle for deres tillid til effekten af udviklingssamarbejdet. Væsentligt flere mænd (19%) end kvinder (9%) er uenige i, at udviklingssamarbejde gør en positiv forskel i udviklingslandene. Det tilsvarende gælder for spørgsmålet om nyttesløshed, hvor 29% af mændene mener, at problemerne er så store, at udviklingssamarbejdet er nyttesløst, mens 19% af kvinderne erklærer sig enige i dette. Personer med længere uddannelser har væsentligt mere tillid til den generelle effekt af udviklingssamarbejdet. For eksempel er 71% af dem med en lang videregående uddannelse enige i, at udviklingssamarbejdet gør en positiv forskel, mens dette kun gør sig gældende for 46% af dem med grundskole som senest afsluttede uddannelse.

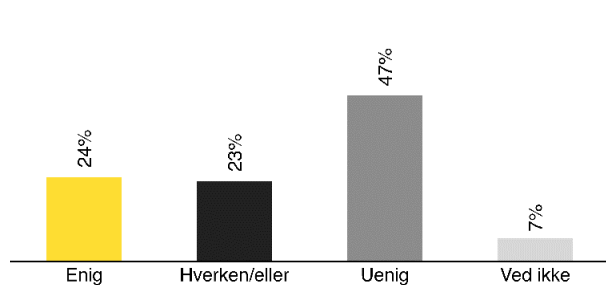
### Gør udviklingssamarbejde en positiv forskel?

*"Jeg mener, at udviklingssamarbejde gør en positiv forskel i udviklingslandene"*



### Er udviklingssamarbejdet nyttesløst?

*"Jeg mener, at problemerne i udviklingslandene er så store, at udviklingssamarbejdet er nyttesløst"*



# Snævert flertal mener, at udviklingssamarbejde er med til at reducere fattigdom

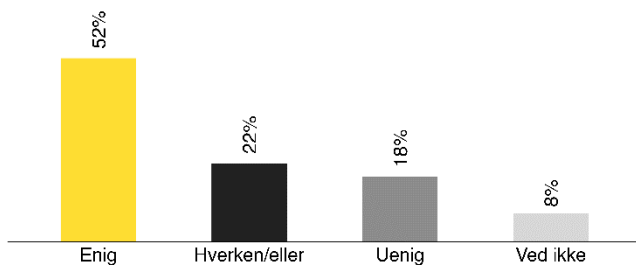
Omkring halvdelen af danskerne mener, at udviklingssamarbejde er med til at reducere fattigdom i verden. Under halvdelen mener, man kan have tillid til, at det danske udviklingssamarbejde prioriteres fornuftigt.

52% af danskerne er enige i, at udviklingssamarbejdet er med til at reducere fattigdom i verden, mens 18% erklærer sig uenige i dette. Begge disse andele er på samme niveau som i perioden 2018-2021 (50-53%, 17-20%), efter at andelen sidste år lå på hhv. 55% og 14%. 40% mener, at man kan have tillid til, at det danske udviklingssamarbejde prioriteres fornuftigt, mens 26% er uenige i dette.

Som med de øvrige spørgsmål vedrørende tillid til effekt er der også for disse to spørgsmål en tendens til, at mænd har mindre tillid til udviklingssamarbejdets effekt end kvinder, og at personer med kortere uddannelser har mindre tillid til effekten end personer med længere uddannelser. For eksempel mener 62-66% af dem med lang/mellemlang videregående uddannelse, at udviklingssamarbejdet er med til at reducere fattigdom, mens dette kun gør sig gældende for 43% af dem med grundskole som senest afsluttede uddannelse.

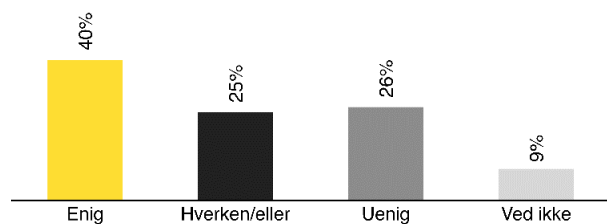
## Reducerer udviklingssamarbejde fattigdom?

*"Jeg mener, at udviklingssamarbejde er med til at reducere fattigdom i verden"*



## Tillid til prioriteringen

*"Jeg mener, at man kan have tillid til, at det danske udviklingssamarbejde prioriteres fornuftigt"*



# Generel uenighed om, hvorvidt udviklingssamarbejde begrænser konflikter og ekstremisme

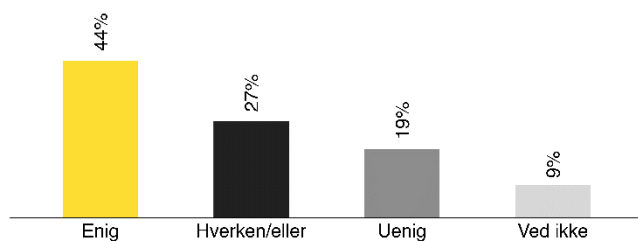
Under halvdelen af danskerne er enige i, at udviklingssamarbejdet bidrager til at begrænse konflikter og ekstremisme.

44% af danskerne har tillid til, at udviklingssamarbejdet hjælper til at begrænse konflikter i verden, og 35% er enige i, at udviklingssamarbejdet bidrager til mindre ekstremisme i udviklingslandene. Begge andele er på niveau med de seneste fem år.

Som med de øvrige spørgsmål vedrørende tillid til effekt er der en tendens til, at mænd og personer med kortere uddannelser er mere kritiske over for udviklingssamarbejdet. 22% af mænd er uenige i, at udviklingssamarbejde hjælper til at begrænse konflikter i verden, mod 17% af kvinder. Blandt personer med lang/mellemlang videregående uddannelse er 13-14% uenige i dette, mod 22% af dem med grundskole, erhvervsuddannelse eller kort videregående uddannelse som senest afsluttede uddannelse. 24% af mænd er uenige i, at udviklingssamarbejde bidrager til mindre ekstremisme i udviklingslande, mod 14 % af kvinder. Blandt personer med lang/mellemlang videregående uddannelse er 12% uenige i dette, mod 21-23% af dem med grundskole, erhvervsuddannelse eller kort videregående uddannelse.

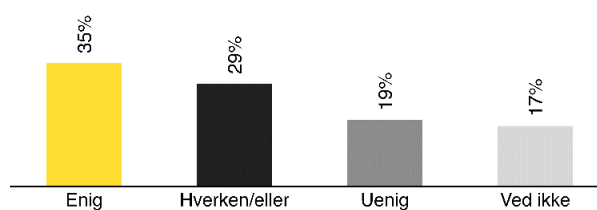
## Begrænser udviklingssamarbejde konflikter?

*"Jeg mener, at udviklingssamarbejde hjælper til at begrænse konflikter i verden"*



## Reducerer udviklingssamarbejde ekstremisme?

*"Jeg mener, at udviklingssamarbejde bidrager til mindre ekstremisme i udviklingslande"*



# Næsten halvdelen af danskerne mener, at størstedelen af udviklingsmidlerne ender i de forkerte lommer

Kun en femtedel af danskerne erklærer sig uenige i, at størstedelen af de penge, Danmark bruger på udviklingssamarbejde, ender i de forkerte lommer. Under halvdelen af danskerne mener, at vi må være villige til at risikere, at nogle projekter kan slå fejl, eller at nogle penge ender i korruption, hvis udviklingssamarbejdet skal skabe resultater i meget fattige lande.

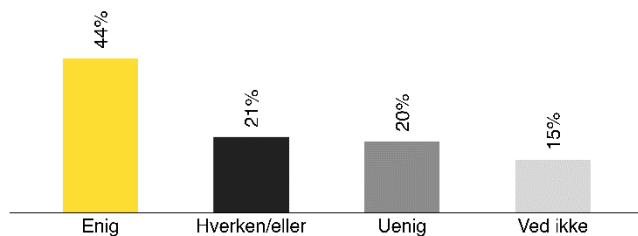
44% af danskerne mener, at størstedelen af de penge, Danmark bruger på udviklingssamarbejde, ender i de forkerte lommer. Dette tal er lidt højere end i 2022 (40%), men lavere end i 2020 og 2021, hvor andelen var hhv. 51% og 48%. Til gengæld mener 41% af danskere også, at hvis udviklingssamarbejde skal skabe resultater i meget fattige lande, så må vi være villige til at risikere, at nogle projekter kan slå fejl - eller at nogle penge ender i korruption. Denne andel har været stabil siden 2018.

Som i de øvrige spørgsmål vedrørende tillid til effekt udtrykker personer med kortere uddannelser generelt mere skepsis over for udviklingssamarbejdet end personer med længere uddannelser. For eksempel mener 51% af de erhvervsuddannede, at størstedelen af pengene ender i de forkerte lommer, sammenlignet med 30% af dem med en lang videregående uddannelse. 60% af dem med en lang videregående uddannelse mener, vi må være villige til at risikere fejl og korruption, mod 36% af de fagligt udlærte. Modsat de øvrige spørgsmål vedrørende tillid til effekt er der ikke en entydig kønsforskel, når det gælder disse to spørgsmål.

Kun et mindretal af dem, der mener, at størstedelen af udviklingsmidlerne ender i de forkerte lommer, er dog modstandere af, at Danmark deltager i udviklingssamarbejde. Blot 22% af denne gruppe angiver, at de er modstandere af Danmarks deltagelse i udviklingssamarbejde, mens 46% er tilhængere, og 30% er neutrale.

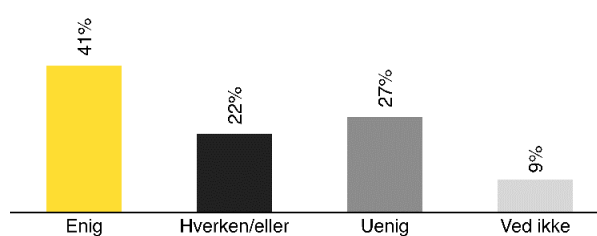
## Havner pengene i de forkerte lommer?

*"Jeg mener, at størstedelen af de penge, Danmark bruger på udviklingssamarbejde, ender i de forkerte lommer"*



## Villighed til at risikere fejl og korruption

*"Jeg mener, at hvis udviklingssamarbejde skal skabe resultater i meget fattige lande, må vi være villige til at risikere, at nogle projekter kan slå fejl, eller at nogle penge ender i korruption"*



# 4. Opfattelse af mennesker i udviklingslande

## 2 ud af 5 mener, at mennesker, der får gavn af udviklingssamarbejdet, gør en aktiv indsats selv

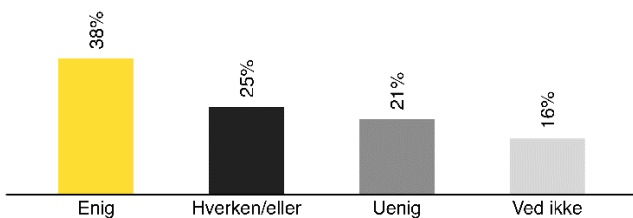
Danskerne er uenige om, hvorvidt de mennesker i udviklingslandene, der får gavn af Danmarks udviklingssamarbejde, selv gør en aktiv indsats for at udvikle deres land, og om, hvorvidt de har en drøm om på sigt at blive uafhængige af penge fra Danmark.

38% af danskerne mener, at de mennesker i udviklingslandene, der får gavn af Danmarks udviklingssamarbejde, selv gør en aktiv indsats for at udvikle deres land. 21% er uenige og mener ikke, at der bliver ydet en aktiv indsats blandt mennesker, der får gavn af udviklingssamarbejdet. Samlet set er der ikke sket en udvikling på dette punkt i forhold til tidligere år. 43% af danskerne tror på, at mennesker i udviklingslande drømmer om at blive uafhængige. 18% af danskerne mener ikke, at det er tilfældet. Samlet set er der heller ikke her sket en udvikling i forholdet til tidligere år.

Mænd er mere skeptiske end kvinder og mener oftere, at mennesker i udviklingslande, der får gavn af udviklingssamarbejdet, ikke selv gør en aktiv indsats for at udvikle deres land (25% mod 18%), og at disse mennesker ikke har en drøm om på sigt at blive uafhængige af penge fra Danmark (24% mod 17%). Personer med længere uddannelser har mere tiltro end personer med kortere uddannelse til, at de mennesker i udviklingslandene, som får gavn af udviklingssamarbejdet, selv gør en aktiv indsats og drømmer om uafhængighed. Her er det 50-57% af dem med lang/mellemlang videregående uddannelse, der erklærer sig enige i udsagnene, mod 32-38% af dem med grundskole eller erhvervsuddannelse som senest afsluttende uddannelse og 40-44% af dem med kort videregående uddannelse.

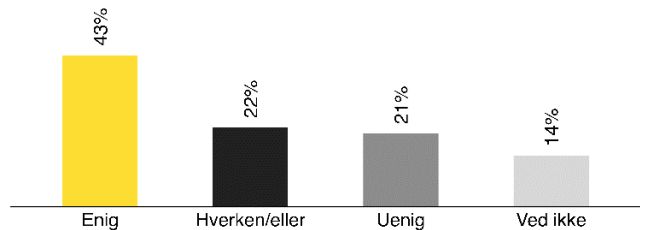
### Egen indsats

*"Jeg mener, at de mennesker i udviklingslandene, som får gavn af Danmarks udviklingssamarbejde, selv gør en aktiv indsats for at udvikle deres land"*



### Drøm om uafhængighed

*"Jeg mener, at de mennesker i udviklingslandene, som får gavn af Danmarks udviklingssamarbejde, har en drøm om på sigt at blive uafhængige af penge fra Danmark"*





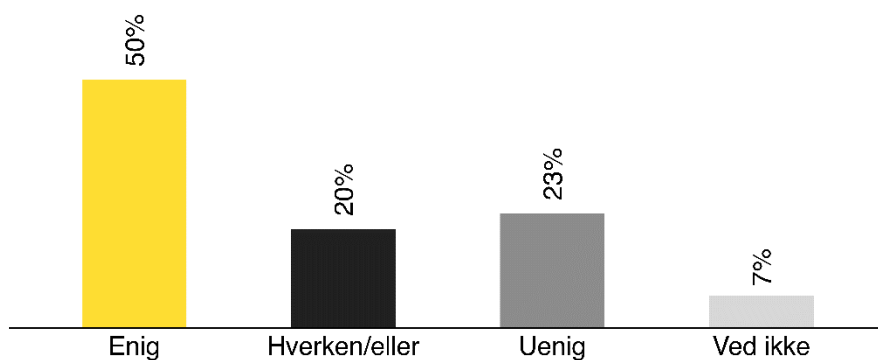
# Halvdelen af danskerne mener, at flygtninge primært flygter, fordi de har brug for beskyttelse

Halvdelen af danskerne (50%) mener, at flygtninge primært flygter fra deres hjemlande, fordi de har brug for beskyttelse, mens en fjerdedel (23%) erklærer sig uenige i dette.

Kvinder (56%), unge mellem 18 og 30 år (62%) og personer med en videregående uddannelse (56%) er oftere enige i, at flygtninge primært flygter, fordi de har brug for beskyttelse, end mænd (44%), personer over 30 år (47%) og personer med grundskole eller erhvervsuddannelse som senest afsluttede uddannelse (43%, 45%).

## Flygtnings flugtårsag

*"Jeg mener, at flygtninge primært flygter fra deres hjemlande, fordi de har brug for beskyttelse"*



# 5. Interesse og relevans

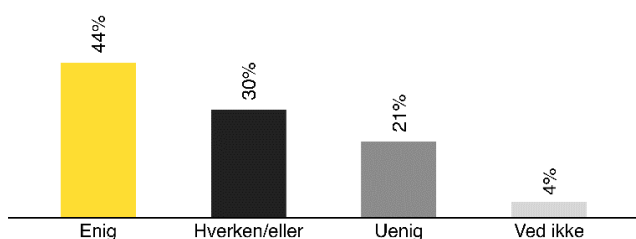
## 2 ud af 5 mener, at forholdene i udviklingslande er interessante for dem at høre om

Flere danskere er enige end uenige i, at det er interessant og relevant for dem at høre om udviklingssamarbejde og forholdene i udviklingslande. 44% af danskerne mener, at det er interessant for dem at høre om udviklingssamarbejdet, mens 21% er uenige i dette. Andelen, der finder forholdene i udviklingslande interessante, er lidt lavere end i 2022 (48%), men på niveau med de foregående fire år (42-44%). Desuden mener 48%, at det har betydning for dem at vide, hvordan det går for mennesker i udviklingslande, mens 20% ikke mener, at det har betydning. Disse andele er på niveau med de seneste tre år.

Kvinder (47%), unge mellem 18 og 30 år (53%) og personer med en videregående uddannelse (54%) finder det oftere interessant at høre om udviklingssamarbejde og forholdene i udviklingslande, end mænd (40%), personer over 30 år (41%) og personer med grundskole eller erhvervsuddannelse som senest afsluttede uddannelse (34%, 37%). Tilsvarende mener kvinder (52%), unge mellem 18 og 30 år (52%) og personer med en videregående uddannelse (61%) oftere, at det har betydning for dem at vide, hvordan det går for mennesker i udviklingslande, end mænd (44%), personer over 30 år (47%) og personer med grundskole eller erhvervsuddannelse som senest afsluttede uddannelse (39%).

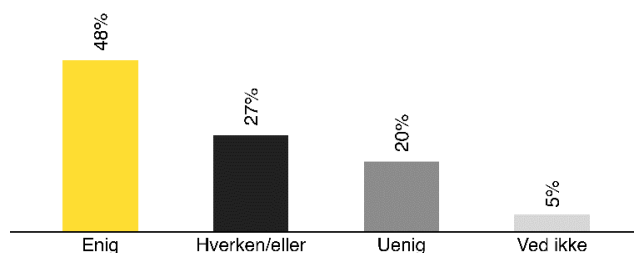
### Interesse

*"Jeg mener, at det er interessant for mig at høre om udviklingssamarbejde og forholdene i udviklingslande"*



### Relevans

*"Jeg mener, at det har betydning for mig at vide, hvordan det går for mennesker i udviklingslandene"*



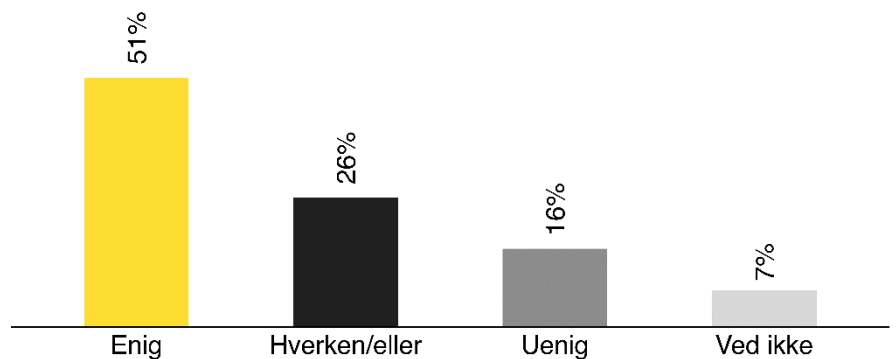
# Halvdelen af danskerne mener, at det har betydning for deres fremtid, hvordan det går i udviklingslande

51% af danskerne mener, at det har betydning for deres fremtid, om det går godt eller dårligt i udviklingslande, hvilket er på niveau med de seneste to år. 15% er uenige i udsagnet.

Mænd (20%) er oftere uenige i, at tilstanden i udviklingslande har betydning for deres fremtid, sammenlignet med kvinder (12%). Længden på uddannelse har også betydning for, om man mener, at det har betydning for ens fremtid, om det går godt i udviklingslande. 39% af danskerne med grundskole som senest afsluttede uddannelse er enige i udsagnet, mens det gælder hhv. 63% og 66% af personer med en mellemlang eller lang videregående uddannelse.

## Betydning

*"Jeg mener, at det har betydning for min fremtid, om det går godt eller dårligt i udviklingslande"*



# 6. Kendskab

## 3 ud af 5 danskere tror, der er kommet flere fattige de seneste 25 år

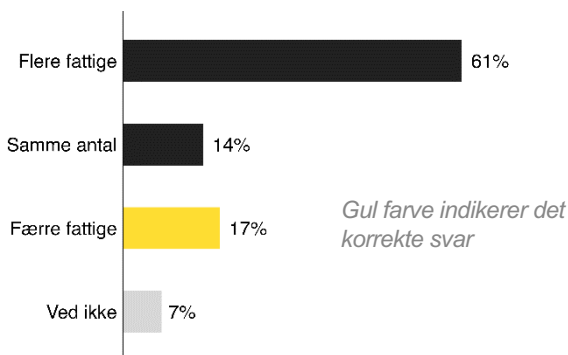
Antallet af fattige i verden har generelt været faldende i løbet af de sidste 25 år - en udvikling som 17% af danskerne korrekt identificerer, når de spørges ind til udviklingen. 61% tror, at der er kommet flere fattige i verden, mens 14% tror, at antallet af fattige i verden er det samme i dag som for 25 år siden.

Andelen af danskere, der svarer korrekt på spørgsmålet, ligger på samme niveau som i 2021 og 2022 (16%, 19%) og lidt lavere end i 2019 og 2020 (22%). Andelen, der tror, der er kommet flere fattige i verden de seneste 25 år, er på samme niveau som sidste år (63%), men væsentligt højere end de foregående fire år (48-54%). Unge mellem 18 og 30 år (30%) og personer med en lang videregående uddannelse (33%) svarer væsentligt oftere korrekt på fattigdomsspørgsmålet end gennemsnittet (17%).

Danskerne overvurderer antallet af lande, der lever op til FN's målsætning om at bidrage med 0,7% af BNI til udviklingen i verdens fattige lande. 15% svarer korrekt, at færre end 10 lande lever op til målsætningen, mens 61% svarer et højere antal.

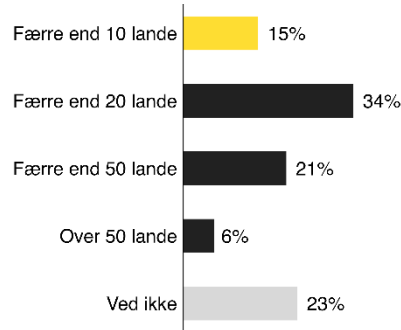
### Danskernes kendskab til fattigdomsudviklingen

"Tror du, at der er flere eller færre fattige mennesker i verden end for 25 år siden?"



### Danskernes kendskab til FN's målsætning

"Danmark lever op til FN's målsætning om, at de rige lande skal bidrage med mindst 0,7 pct. af deres BNI (bruttonationalindkomst) til udviklingen i verdens fattige lande. Hvor mange andre lande i verden, tror du, lever op til FN's målsætning?"



NB: I 2022 levede Danmark isoleret set ikke op til FN's målsætning om 0,7% af BNI. Regeringen forventer dog at indhente efterslæbet i 2023.

# De fleste ved, at Danmark bruger flest penge i Afrika, men undervurderer, hvor mange flygtninge der opholder sig i udviklingslande

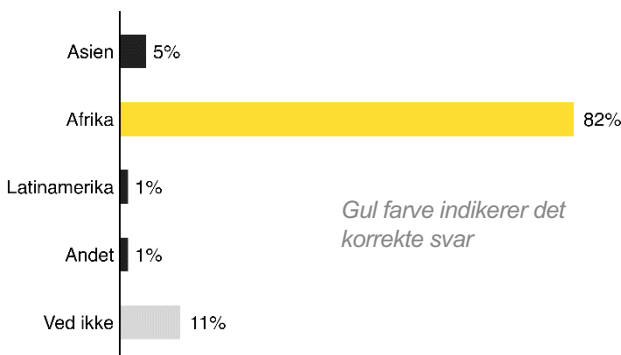
82% af danskerne svarer rigtigt på, at Danmark bruger flest penge på udviklingssamarbejde i Afrika, hvilket er på niveau med gennemsnittet for de seneste fem år (80%). 7% svarer et andet kontinent end Afrika.

De fleste danskere tror, at færre flygtninge opholder sig i udviklingslandene, end det faktisk er tilfældet. 19% svarer korrekt, at 80% af flygtningene opholder sig i udviklingslandene, mens 65% svarer en lavere procentsats.

På disse to spørgsmål er der en lille tendens til, at personer over 45 år (87%, 22-23%) og personer med mellemlange og lange videregående uddannelser (89-90%, 28-36%) oftere svarer korrekt.

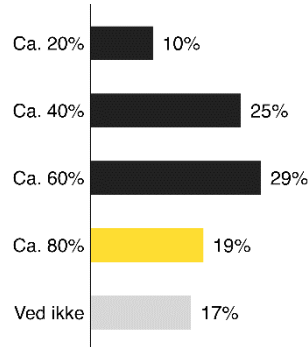
## Danskernes kendskab til samarbejdslande

"På hvilket kontinent tror du, Danmark bruger flest penge på udviklingssamarbejde?"



## Danskernes kendskab til flygtnings opholdslande

"En del af udviklingssamarbejdet handler om at hjælpe flygtninge i nærområderne omkring deres hjemland. Hvor stor en andel af verdens flygtninge, tror du, opholder sig i udviklingslande?"



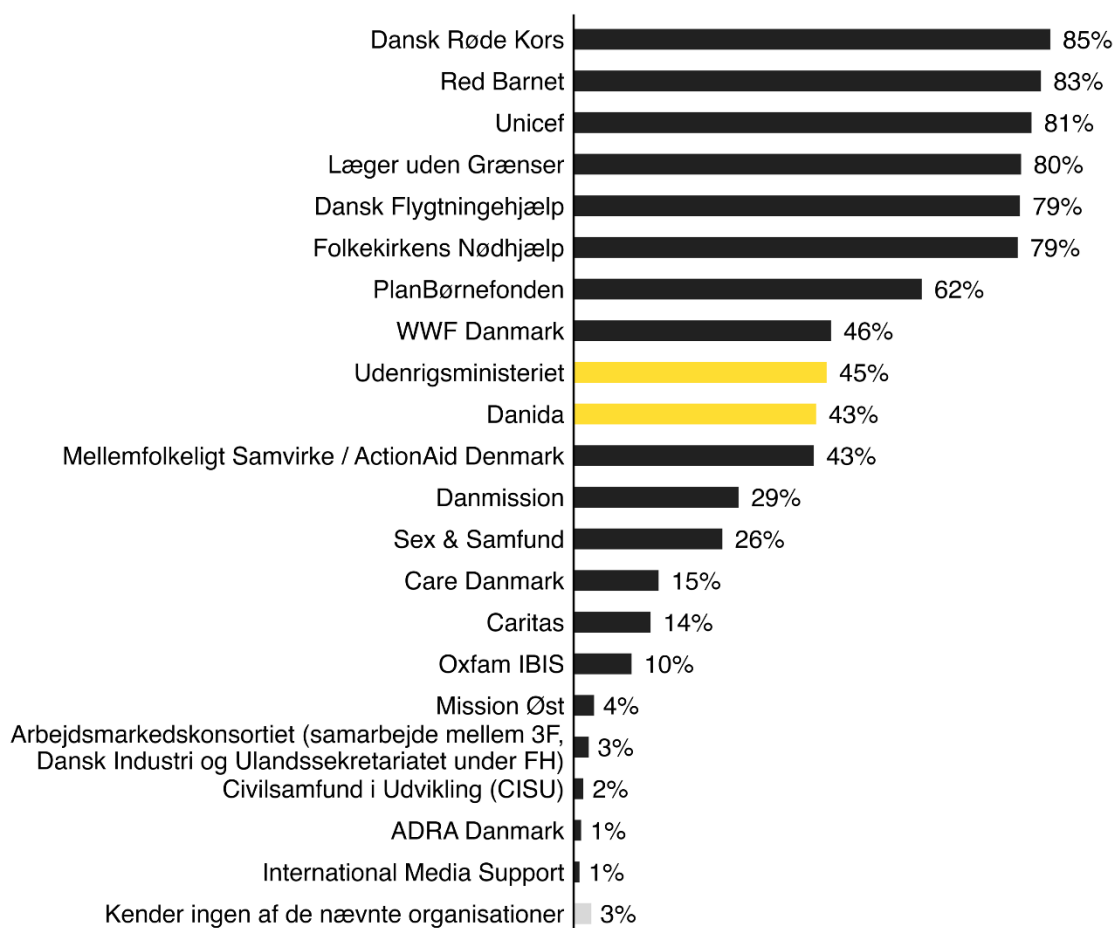
# Nødhjælpsorganisationer forbindes hyppigst med udviklingssamarbejde

Kendskabet til Udenrigsministeriet (45%) og Danida (43%) i forbindelse med udviklingssamarbejde er på niveau med sidste år (43%, 41%). Der er sket et fald i kendskabet til Danida siden 2019 (51%), som er første sammenlignelige år.

Kendskabsgraden for en del af organisationerne er steget sammenlignet med sidste år. Andelen, der kender følgende organisationer i forbindelse med udviklingssamarbejde, er steget med mindst 4 procentpoint sammenlignet med sidste år: Red Barnet, Unicef, Folkekirkens Nødhjælp, PlanBørnefonden, WWF Danmark og Sex & Samfund.

Ældre danskere kender generelt flere af de 21 organisationer, der blev spurgt ind til. De 18-30-årige kender i gennemsnit 6,8 af organisationerne. Dette tal er 7,8 for de 31-45-årige, 8,9 for de 46-60-årige og 9,4 for personer over 60 år. Antallet af kendte organisationer stiger også med uddannelsesniveau. Personer med grundskole som senest afsluttede uddannelse kender i gennemsnit 7,2 af organisationerne. Dette tal er 7,8 for gymnasieuddannede, 8,2 for erhvervsuddannede, 9,4 for personer med en kort videregående uddannelse, 9,5 for personer med en mellemlang videregående uddannelse, og 10,0 for personer med en lang videregående uddannelse. Særligt kendskabet til Danida stiger med alderen. 69% af danskere over 60 år kender til Danida, mens dette kun gælder for 11% af de 18-30-årige og 28% af de 31-45-årige. Blandt personer mellem 46 og 60 år er det 56%, der kender til Danida.

"Hvilke af følgende organisationer kender du, eller har du hørt om, i forbindelse med udviklingssamarbejde?"



# 7. Donationer og aktiv handling

## 2 ud af 3 danskere har doneret ting til genbrugsbutikker de seneste to år

Omkring to tredjedele (67%) af danskerne har doneret ting til en udviklingsorganisations genbrugsbutik eller tøjcontainer i løbet af de seneste to år. Omkring halvdelen (47%) har købt noget i en sådan genbrugsbutik. Hele fordelingen af, hvilke handlinger danskerne foretager for udviklingsorganisationer, har været stabil siden 2018, bortset fra en tydelig stigning i donationer til og købt af varer i genbrugsbutikker fra 2019 til 2020.

Sidste år blev danskerne spurgt, om de har doneret penge eller på anden vis støttet Ukraine eller ukrainske flygtninge, hvilket 39% svarede ja til. I år blev spørgsmålet gentaget, hvor 38% svarede bekræftende. Da spørgsmålet spørger ind til handlinger i løbet af de sidste to år, tyder denne konstante andel på, at der ikke er nogen nye danskere, der har doneret til eller på anden vis støttet Ukraine eller ukrainske flygtninge, i det seneste år.

Donationer til og køb af varer i genbrugsbutikker, underskriftsindsamlinger og deling af opslag på sociale medier er mere populære blandt kvinder end blandt mænd. Eksempelvis har 74% af kvinderne doneret til udviklingsorganisationer mod 59% af mændene, ligesom 55% af kvinderne har købt varer i genbrugsbutikker mod 38% af mændene. De fleste af handlingerne var mere populære blandt unge (18-30 år) end blandt andre aldersgrupper. Undtagelserne er donationer til genbrugsbutikker, hvor der ingen aldersforskelle er, og pengedonationer, som er mere populære blandt personer over 45 år (se Appendiks D).

*Bemærk, at tallene ikke nødvendigvis er helt retvisende, idet der ofte ses en tendens til overrapportering af gode gerninger i denne type undersøgelse. Tallene giver ikke desto mindre et indblik i, hvilke typer støtte der er mest populære.*

"Har du foretaget nogle af følgende for en udviklingsorganisation i løbet af de sidste to år?"



# 8. Eksponering

## Hver syvende dansker har hørt om udviklingssamarbejde for nylig

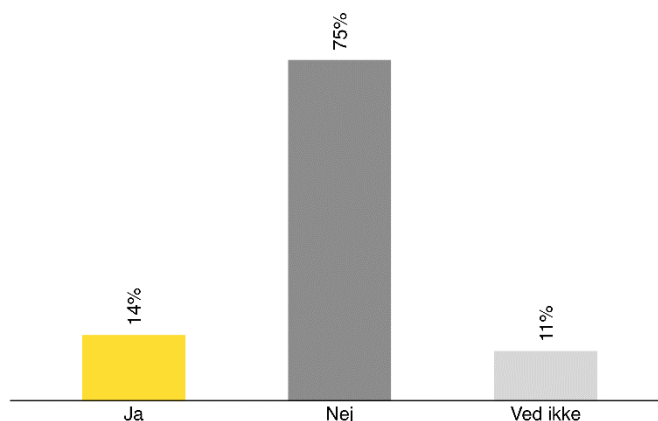
14% af danskerne angiver, at de er blevet eksponeret for information om danske organisationers eller myndigheders indsats i udviklingslande inden for de seneste 14 dage (svar indsamlet d. 9.-22. august). Andelen har varieret meget de seneste fem år, hvor hhv. 9%, 8%, 16%, 25% og 11% har været eksponeret. Dette kan formentlig tilskrives, at der spørges ind til en to-ugers periode, og at eksponeringsgraden derfor kan variere meget, alt efter hvilke nyheder/begivenheder der har været i netop de to uger. For eksempel blev undersøgelsen i 2021 udført i perioden omkring Kabuls fald i august 2021, hvilket kan forklare den særligt høje andel eksponerede (25%) dét år.

De yngste og ældste danskere havde oftere hørt/set/læst noget om indsatsen i udviklingslande inden for de seneste 14 dage. Blandt 18-30-årige var det 18%, og blandt personer over 60 år var det 19%, sammenlignet med 10% for både de 31-45-årige og de 46-60-årige. Personer med en lang videregående uddannelse havde oftere hørt/set/læst noget (23%).

Alle respondenter blev bedt om at tænke tilbage på sidste gang, de hørte/så/læste noget om forhold i udviklingslande, og spurgte, om det var noget positivt eller negativt, de hørte/så/læste. Mange (45%) kunne ikke huske det, men blandt dem, der kunne huske det, var det lige godt halvdelen (55%), der havde hørt/set/læst noget negativt, mens omkring en fjerdedel (24%) havde hørt/set/læst noget positivt.

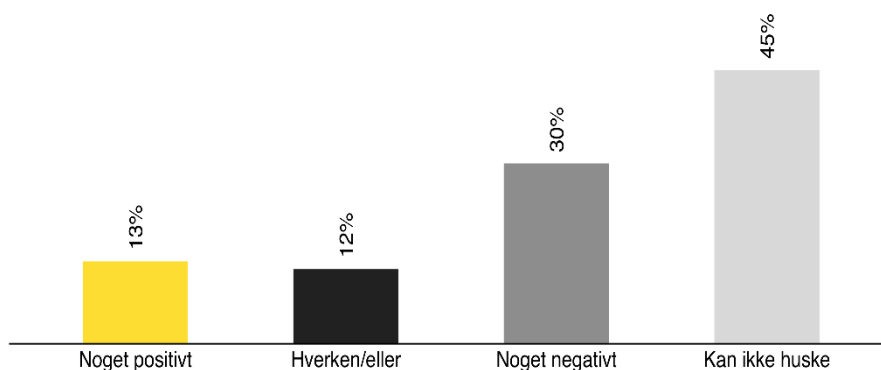
### Eksponering (seneste 14 dage)

*"Har du hørt, set eller læst noget om danske organisationers eller myndigheders indsats i udviklingslande inden for de seneste 14 dage?"*



### Eksponering: positivt eller negativt

*"Tænk tilbage på sidste gang, du hørte, så eller læste noget som helst om forhold i udviklingslande. Kan du huske, om dét, du hørte, så eller læste, handlede om noget positivt eller negativt?"*





# Eksponering for information om den danske indsats i udviklingslande foregår først og fremmest gennem nyhedsmedier

Danskerne oplever oftest at få information om Danmarks indsats i udviklingslandene via nyhedsmedier. Blandt dem, der er blevet eksponeret de seneste to uger, er 68% stødt på det i nyhedsmedier, mens 33% er blevet eksponeret på sociale medier.

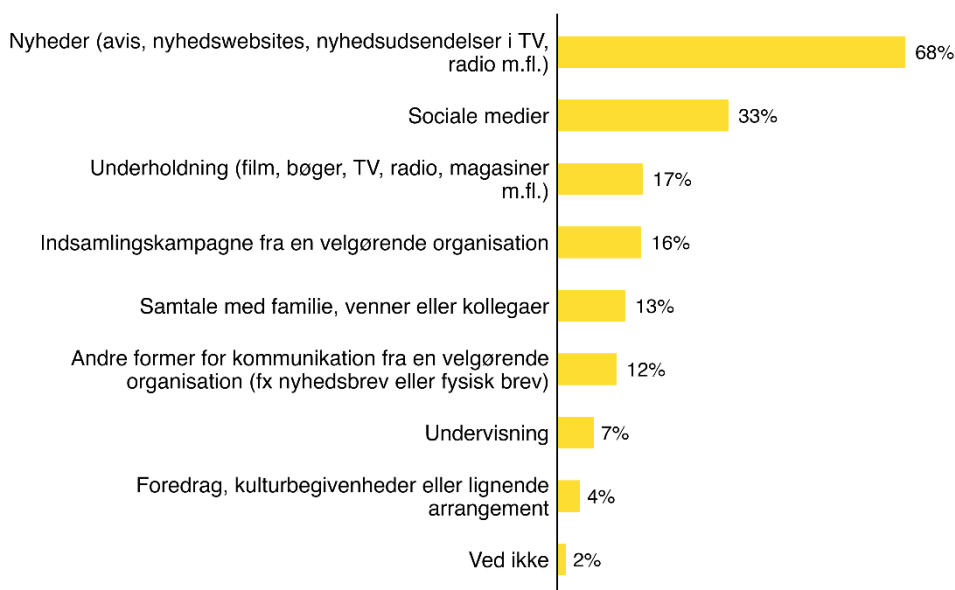
I 2022 var det 74% af de eksponerede, der havde hørt/set/læst om den danske indsats i udviklingslande gennem nyhedsmedier, og 48% der havde hørt/set/læst om indsatsen på sociale medier. I forhold til eksponeringen via sociale medier er der tale om en markant forskel mellem sidste år og i år. Her kan en stor del af forklaringen formentlig igen findes i, at der spørges ind til en forholdsvis kort periode på to uger, og at eksponeringsgraden for hver enkel type informationskanal derfor kan variere meget.

Kategoriene "Indsamlingskampagne..." og "Andre former for kommunikation..." er nye i år. 16% af de eksponerede angiver, at de har hørt/set/læst om den danske indsats i udviklingslande i forbindelse med en indsamlingskampagne fra en velgørende organisation, mens 12% svarer, at de har hørt om indsatsen gennem andre former for kommunikation fra en velgørende organisation end de oplistede.

Kvinder var mere tilbøjelige end mænd til at have hørt/set/læst om den danske indsats i udviklingslande gennem underholdning (24% mod 11%), sociale medier (40% mod 27%) og samtale (17% mod 9%). Ældre danskere havde oftere hørt om indsatsen gennem nyhedsmedier end yngre: 84% af de over-60-årige, der havde hørt/set/læst noget om den danske indsats i udviklingslande de seneste to uger, fik information gennem nyhedsmedier mod kun 50% af de 18-30-årige og 66% af de 31-60-årige. Omvendt havde yngre respondenter oftere hørt om indsatsen gennem sociale medier (49% af de 18-30-årige, 36% af de 31-45-årige og 24% af personer over 45 år). Det var stort set kun personer under 46 år, der havde hørt om indsatsen gennem foredrag/kulturbegivenheder (9%, mod 1% af dem over 45 år) og undervisning (14%, mod 2% af dem over 45 år). Personer med en lang videregående uddannelse havde oftere hørt om indsatsen gennem nyhedsmedier (84%) end gennemsnittet (68%).

## Eksponering blandt dem, der har hørt, set eller læst noget

*Hvor har du hørt, set eller læst om danske organisationers eller myndigheders indsats i udviklingslande? Angiv gerne flere svar.*



# 9. Udviklingslandene og Danmarks rolle

## 6 ud af 10 mener, at Danmark har en moralsk forpligtelse til at hjælpe mindre udviklede lande

Støtten med udviklingsmidler til Ukraine nyder generelt større opbakning end den generelle udviklingsindsats. 72% af danskerne er enige i, at det er godt, at Danmark har kunnet støtte Ukraine med udviklingsmidler i den nuværende situation, hvilket er på niveau med andelen i 2022 (74%).

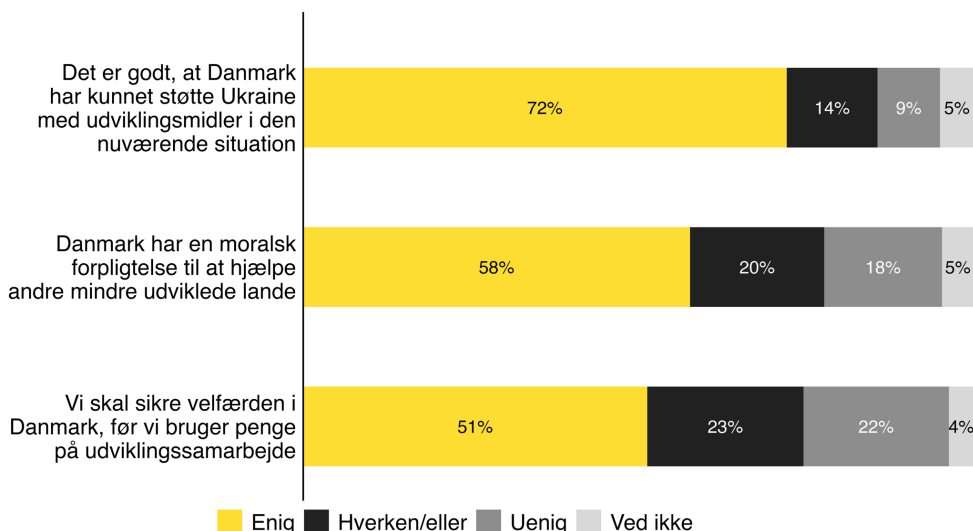
Et flertal (58%) af danskerne mener, at vi har en moralsk forpligtelse til at hjælpe andre, mindre udviklede lande. Samtidig mener et flertal (51%) dog også, at vi skal sikre velfærden i Danmark, før vi bruger penge på udviklingssamarbejde. Alle andelenene har været stabile siden 2018 (Ukraine-spørgsmålet siden 2022).

24% af respondenterne svarer, at de både er enige i, at Danmark har en moralsk forpligtelse til at hjælpe andre, mindre udviklede lande, og at vi skal sikre velfærden i Danmark, før vi bruger penge på udviklingssamarbejde.

Personer med længere uddannelser synes oftere end personer med kortere uddannelse, at det er godt, at Danmark har kunnet støtte Ukraine med udviklingsmidler. Her erklærer 81-82% af dem med lang/mellemlang videregående uddannelse sig enige, mod 62% af dem med grundskole som senest afsluttede uddannelse og 71% af de erhvervsuddannede. Kvinder og højtuddannede mener oftere, at Danmark har en moralsk forpligtelse til at hjælpe andre, mindre udviklede lande. 61% af kvinder og 75-76% af personer med lang/mellemlang videregående uddannelse erklærer sig enige i dette, mod 54% af mænd, 47% af grundskoleuddannede og 49% af erhvervsuddannede. Omvendt mener mænd (54%) og personer med kortere uddannelser (56% af grundskoleuddannede, 57% af erhvervsuddannede) oftere, at vi skal sikre velfærden i Danmark, før vi bruger penge på udviklingssamarbejde.

### Holdninger til Danmarks rolle

"Hvor enig eller uenig er du i følgende udsagn? Jeg mener, at..."



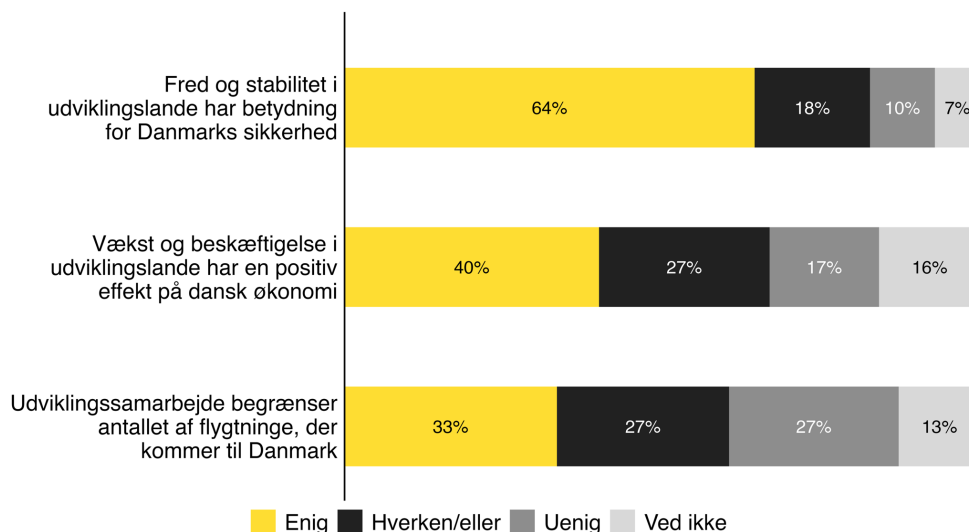
# To tredjedele mener, at fred og stabilitet i udviklingslande har betydning for Danmarks sikkerhed

Knapt to tredjedele (64%) af danskerne mener, at fred og stabilitet i udviklingslande har betydning for Danmarks sikkerhed. Det er væsentligt flere end dem, der mener, at vækst og beskæftigelse i udviklingslande har en positiv effekt på dansk økonomi (40%), eller som mener, at udviklingssamarbejde begrænser antallet af flygtninge, der kommer til Danmark (33%). Andelene, der mener hhv., at vækst og beskæftigelse har en positiv effekt på dansk økonomi, og at udviklingssamarbejdet begrænser antallet af flygtninge til Danmark, har været stabile siden 2018. Andelen, der mener, at fred og stabilitet i udviklingslande har betydning for Danmarks sikkerhed, er steget gradvist siden 2018, hvor 57% erklærede sig enige i udsagnet.

Mænd og personer med kortere uddannelser er generelt mere skeptiske end kvinder og personer med længere uddannelser over for hvert af disse tre udsagn. For eksempel er 22% af mænd uenige i, at vækst og beskæftigelse i udviklingslande har en positiv effekt på dansk økonomi, mens 12% af kvinder er uenige i dette. For personer med lang/mellemlang videregående uddannelse er denne andel 10-14% mod 19-21% for personer med grundskole/erhvervsuddannelse som senest afsluttede uddannelse.

## Udviklingssamarbejdets betydning for Danmark

*"Hvor enig eller uenig er du i følgende udsagn? Jeg mener, at..."*



# 10. Klima

## Halvdelen af danskerne mener, det er vigtigt, at Danmark går forrest i den globale klimaindsats

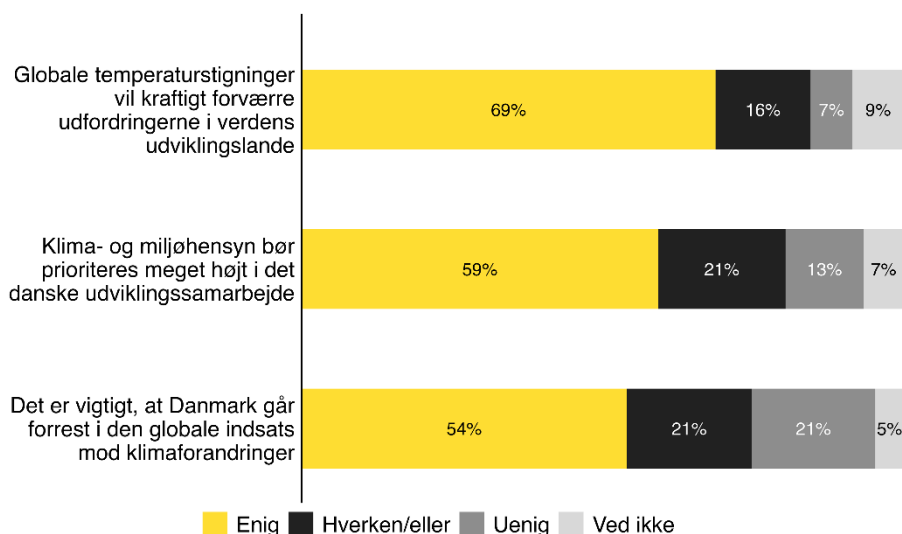
I år har der i undersøgelsen af danskernes holdning til det danske udviklingssamarbejde været ekstra fokus på klima. De seneste fem år har der været spurgt ind til, om respondenterne mener, at klima- og miljøhensyn bør prioriteres "meget højt" i det danske udviklingssamarbejde. I år suppleres dette med et spørgsmål om, hvorvidt respondenterne mener, at globale temperaturstigninger kraftigt vil forværre udfordringerne i verdens udviklingslande, samt et spørgsmål om, hvorvidt respondenterne mener, det er vigtigt, at Danmark går forrest i den globale indsats mod klimaforandringer.

59% af danskerne erklærer sig enige i, at klima- og miljøhensyn bør prioriteres meget højt i det danske udviklingssamarbejde, hvilket er på niveau med alle de foregående år. Dette flertal skal dog ses i lyset af, at kun 15% valgte "klimavenlig udvikling" som ét af de tre områder, hvor det er vigtigst, at Danmark prioriterer vores udviklingssamarbejde, i spørgsmålet på side 9. Cirka to tredjedele (69%) af danskerne mener, at globale temperaturstigninger kraftigt vil forværre udfordringerne i verdens udviklingslande, mens omtrent halvdelen (54%) mener, det er vigtigt, at Danmark går forrest i den globale indsats mod klimaforandringer.

Personer med længere uddannelser er oftere enige i hvert af de tre udsagn i figuren nedenfor end personer med kortere uddannelser. 79-82% af personer med lang/mellemlang videregående uddannelse er enige i, at globale temperaturstigninger kraftigt vil forværre udfordringerne i verdens udviklingslande, mod 60% af personer med grundskoleuddannelse og 66% af personer med erhvervsuddannelse. 70-72% af personer med lang/mellemlang videregående uddannelse er enige i, at klima- og miljøhensyn bør prioriteres meget højt i det danske udviklingssamarbejde, mod 51% af personer med grundskoleuddannelse og 56% af personer med erhvervsuddannelse. 67-71% af personer med lang/mellemlang videregående uddannelse er enige i, at det er vigtigt, at Danmark går forrest i den globale indsats mod klimaforandringer, mod 45% af personer med grundskoleuddannelse og 47% af personer med erhvervsuddannelse. Mænd er mere skeptiske over for alle tre udsagn end kvinder (9%, 16% og 26% uenige mænd; 5%, 10% og 15% uenige kvinder).

### Danskernes holdning til Danmarks rolle i den globale klimaindsats

"Hvor enig eller uenig er du i følgende udsagn? Jeg mener, at..."



# 11. Stigende leveomkostninger

## Økonomisk pressede danskere er mere skeptiske over for udviklingssamarbejdet, men rapporterer ikke færre typer velgørende handlinger

Som noget nyt i år er deltagerne i undersøgelsen vedr. udviklingssamarbejdet blevet spurgt, i hvilken grad deres husstand er blevet påvirket af de stigende leveomkostninger. Advice har sammenlignet svarene på alle øvrige spørgsmål i undersøgelsen for personer, der har svaret, at de hhv. "i meget høj grad", "i nogen grad", "i mindre grad" eller "slet ikke" er blevet påvirket af de stigende leveomkostninger.

Det skal understreges, at svarforskellene mellem disse fire grupper ikke kan tolkes som en direkte årsagssammenhæng mellem inflationen og ændrede holdninger til udviklingssamarbejdet eller ændrede handlingsmønstre. Det er sandsynligt, at svarforskellene i denne sektion er udtryk for, at befolkningsgrupper, der i forvejen var mere økonomisk pressede, har andre holdninger og handlingsmønstre end befolkningsgrupper, der i forvejen var mindre økonomisk pressede. Ikke desto mindre er der markante forskelle i holdningerne blandt dem, der "i meget høj grad" har været påvirket af de stigende leveomkostninger, og dem, der ikke har.

I undersøgelsen er der blevet stillet i alt 25 holdningsspørgsmål, hvor respondenterne har skullet svare på en skala fra 0-10 (meget uenig til meget enig, eller tilsvarende). Alle disse er præsenteret i sammenkodede udgaver på de foregående sider (fx "Enig", "Hverken/eller", "Uenig", "Ved ikke").

### De meget påvirkede er mere skeptiske

På 24 af de 25 holdningsspørgsmål i undersøgelsen er de personer, der i meget høj grad er blevet påvirket af de stigende leveomkostninger, mere skeptiske over for udviklingssamarbejdet eller de mennesker, der får gavn af udviklingssamarbejdet, end personer der ikke i meget høj grad er blevet påvirket af de stigende leveomkostninger. For eksempel mener 43% af de i meget høj grad påvirkede, at staten bruger for mange penge på udviklingssamarbejde, mod 22-30% af dem, der ikke i meget høj grad er blevet påvirket af inflationen.

Det eneste spørgsmål, hvor de i meget høj grad påvirkede ikke er mere skeptiske end andre, er spørgsmålet om, hvorvidt flygtninge primært flygter fra deres hjemlande, fordi de har brug for beskyttelse. Her er svarfordelingen ens på tværs af de forskellige grupper.

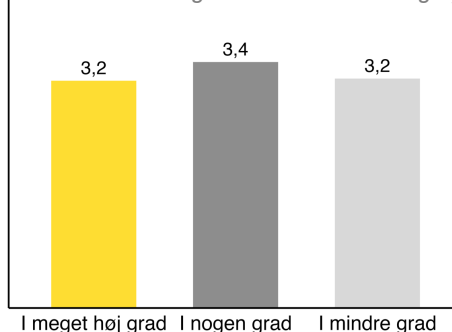
### De meget påvirkede rapporterer ikke mindre engagement

De danskere, der har været meget påvirkede af inflationen, rapporterer dog ikke, at de har foretaget færre typer handlinger for udviklingsorganisationer i løbet af de seneste to år end dem, der er mindre påvirkede (se spørgsmålet på side 21).

Det gennemsnitlige antal typer handlinger er 3,2 for både de "i meget høj grad" påvirkede og de "i mindre grad" påvirkede og 3,4 for de "i nogen grad" påvirkede. Gruppen, der "slet ikke" er blevet påvirkede, er for lille til at sammenligne med.

De "meget" og "i nogen grad" påvirkede har lidt oftere købt varer i genbrugsbutikker, og de "meget" påvirkede har lidt sjældnere doneret penge (se Appendiks D).

**Gennemsnitligt antal typer handlinger for udviklingsorganisationer seneste to år**  
(opdelt på, hvor påvirket respondenterne har været af de stigende leveomkostninger)



# DEL 2

# FN'S VERDENSMÅL



# 12. FN's verdensmål: Kendskab

## Mange har hørt om verdensmålene, men få kender dem rigtig godt

Del 2 handler om FN's verdensmål og danskernes kendskab, holdninger og viden herom.

Undersøgelsen om verdensmålene er udsendt separat for at sikre, at danskernes kendskab og holdninger til udviklingssamarbejdet ikke fik indflydelse på målingerne af verdensmålene og vice versa. Undersøgelsen af danskernes kendskab og holdning til FN's verdensmål blev udført separat for første gang i 2019, hvorfor resultaterne i 2023 ikke kan sammenlignes med 2018 eller tidligere.

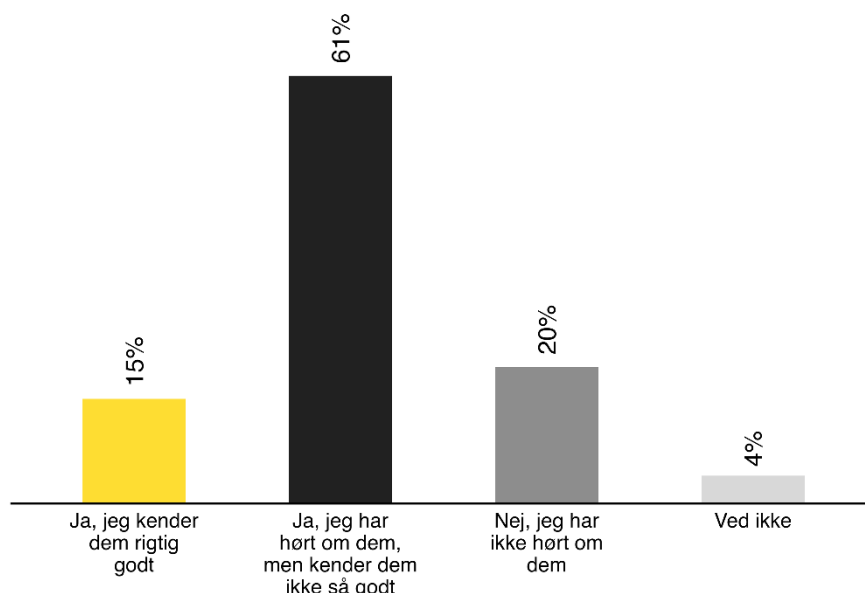
I alt svarede 76% af danskerne, at de kender FN's verdensmål – eller i hvert fald har hørt om dem. Det er lavere end sidste år, hvor 82% kendte til målene, men på niveau med 2019 og 2020 (74%, 77%). De fleste, der har hørt om verdensmålene, mener ikke, de kender dem så godt: 80% af dem, der er bekendt med verdensmålene, "har hørt om dem, men kender dem ikke så godt", mens de resterende 20% "kender dem rigtig godt".

Verdensmålene er væsentligt mere kendte blandt unge end blandt ældre danskere. Blandt de 18-30-årige mener 35%, at de kender målene rigtig godt, mens dette kun er tilfældet for 13% af de 31-45-årige og 8% af personer over 45 år. Blandt de unge (18-30 år) er det også kun 10%, der ikke har hørt om verdensmålene, mod 20-24% i andre aldersgrupper.

Personer med længere uddannelser kender oftere til verdensmålene (87-91% af personer med lang/mellemlang videregående uddannelse; 66-72% af personer med grundskoleuddannelse, erhvervsuddannelse eller kort videregående uddannelse). Ligeledes mener personer med længere uddannelser oftere, at de kender verdensmålene rigtig godt (20-23% af personer med lang/mellemlang videregående uddannelse; 8-11% af personer med grundskoleuddannelse, erhvervsuddannelse eller kort videregående uddannelse).

### Kendskab til FN's verdensmål

"Er du bekendt med FN's verdensmål?"



## 2 ud af 5 mener at kunne genkende verdensmålenes logo

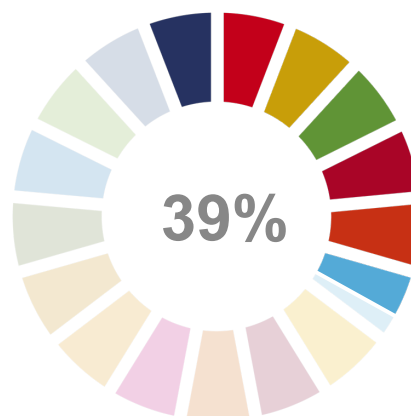
Inden respondenterne blev spurgt ind til deres kendskab til verdensmålene, blev de præsenteret for verdensmålenes logo og spurgt, om de kan genkende det.

39% af danskerne angiver, at de kan kende verdensmålenes logo. Det er lidt færre end i 2022, hvor 43% mente at kunne genkende logoet.

Særligt de unge mellem 18 og 30 år mener at kunne genkende logoet. Her svarer 61%, at de kan genkende logoet, sammenlignet med 40% af de 31-45-årige og 30% af personer over 45 år.

### Kendskab til verdensmålenes logo

*"Kan du genkende dette logo?"*



De respondenter, der svarede, at de kunne genkende logoet, blev opfølgende spurgt, hvad logoet står for (uden svarmuligheder). Blandt dem, der havde angivet, at de kunne genkende logoet, svarede 66% korrekt, at logoet står for FN's verdensmål. Yderligere 5% svarede enten noget med "FN" eller noget med "mål". 10% af dem, der havde svaret, at de kunne genkende logoet, mente ikke at kunne genkende det som noget bestemt, da de blev spurgt ind til, hvad logoet står for. De resterende 19% gav et svar, der lå langt fra "FN's verdensmål". Heriblandt var der særligt mange, der associerede logoet med LGBT/mangfoldighed eller med farve/maling.



# Størstedelen af danskerne mener, at verdensmålene handler om Planet og People

De personer i undersøgelsen, der svarede, at de er bekendt med verdensmålene, er blevet spurgt ind til spørgsmål, der repræsenterer de fem P'er, der internationalt anvendes til at inddele FN's 17 verdensmål: Prosperity, People, Planet, Peace og Partnerships (velstand, mennesker, planet, fred og partnerskaber). P'erne er oversat til danske beskrivelser, og respondenterne er blevet bedt om at markere alle de ting, som de mener, at verdensmålene handler om.

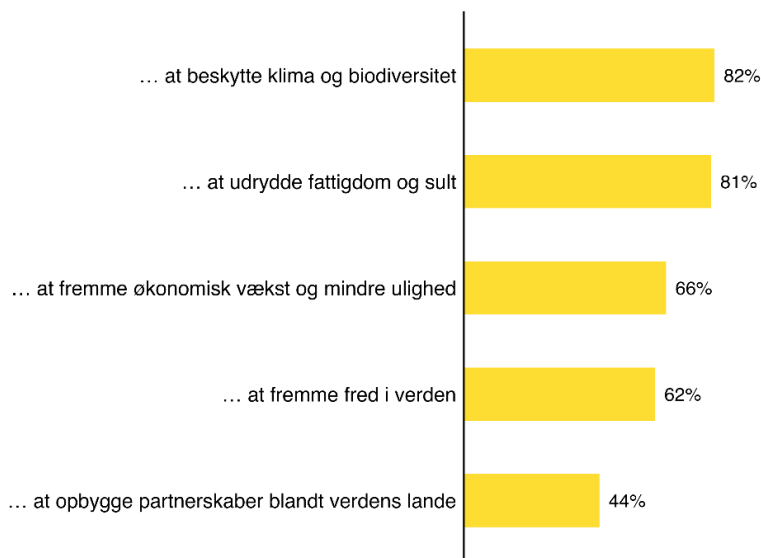
Størstedelen mener, at verdensmålene handler om Planet (82%), repræsenteret med "... at beskytte klima og biodiversitet", og People (81%), der i den danske beskrivelse hedder "... at udrydde fattigdom og sult". Under halvdelen (42%) svarer Partnerships, som derved er det område, som færrest danskere mener, at verdensmålene har fokus på. Peace ("... at fremme fred i verden") og Prosperity ("... at fremme økonomisk vækst og mindre ulighed") markeres af hhv. 62% og 66% af danskerne som en del af verdensmålene.

Unge (18-30 år) og personer med en mellemlang eller lang videregående uddannelse var væsentligt mere tilbøjelige til at vælge hver af de fem muligheder end hhv. personer over 30 år og personer mere kortere uddannelser (se Appendiks D).

80% af dem, der er bekendt med verdensmålene, svarer korrekt, at målene handler om udviklingen i alle verdens lande – og ikke blot i verdens fattige lande.

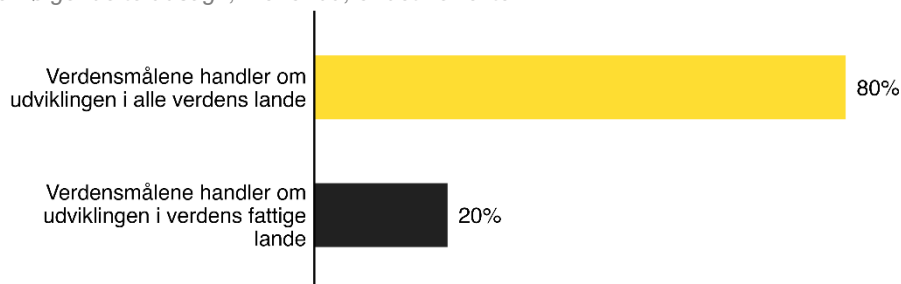
## Viden om verdensmålenes samlede målsætning

"Verdensmålene handler om..."  
(Det er muligt at angive flere svar)



## Viden om verdensmålenes indhold

"Hvilke af følgende to udsagn, mener du, er det korrekte?"



# Eksponeringen for verdensmålene foregår primært gennem nyhedsmedier

Blandt dem, der er bekendt med verdensmålene, har 62% hørt om målene gennem nyhedsmedier. 25% har hørt om dem i forbindelse med undervisning, og 25% har hørt om dem på sociale medier.

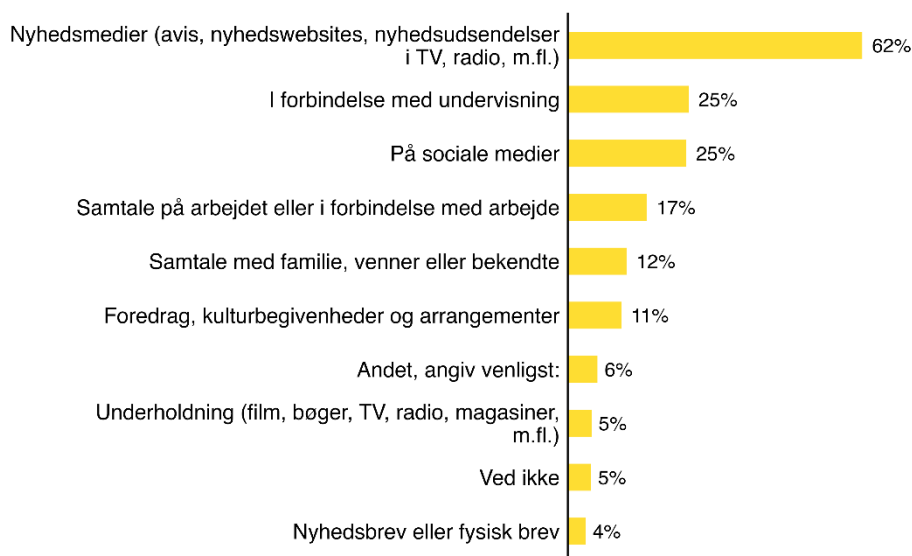
Der er væsentlige aldersmæssige forskelle i, hvor danskerne har hørt om verdensmålene. Ældre danskere har oftere hørt om verdensmålene gennem nyhedsmedier (78% af de over-60-årige mod 39% af de 18-30-årige, 59% af de 31-45-årige og 70% af de 46-60-årige. Omvendt har yngre danskere oftere hørt om verdensmålene gennem sociale medier (36% af de 18-30-årige, 30% af de 31-45-årige, 21% af de 46-60-årige, 15% af de over-60-årige), foredrag/kulturbegivenheder (18% af de 18-30-årige, 8-10% af de andre aldersgrupper), undervisning (71% af de 18-30-årige, 4-17% af de andre aldersgrupper) og samtale med familie, venner eller bekendte (22% af de 18-30-årige, 7-11% af de andre aldersgrupper).

Danskere med længere uddannelser har ofte hørt om verdensmålene gennem foredrag/kulturbegivenheder: 22% af dem med lang videregående uddannelse, 14% af dem med mellemlang videregående og 7% af dem med grundskole, erhvervsuddannelse eller kort videregående har hørt om verdensmålene gennem foredrag/kulturbegivenheder. Danskere med længere uddannelser har ligeledes oftere hørt om verdensmålene i forbindelse med arbejdet: dette er tilfældet for 33% af dem med lang videregående uddannelse, 24% af dem med kort/mellemlang videregående og 9-11% af dem med grundskole/erhvervsuddannelse.

## Eksponering for verdensmålene

*"Hvor har du hørt om verdensmålene?"*

*(% af dem, der kender verdensmålene rigtigt godt eller har hørt om dem)*



## Verdensmålene associeres oftest med klima

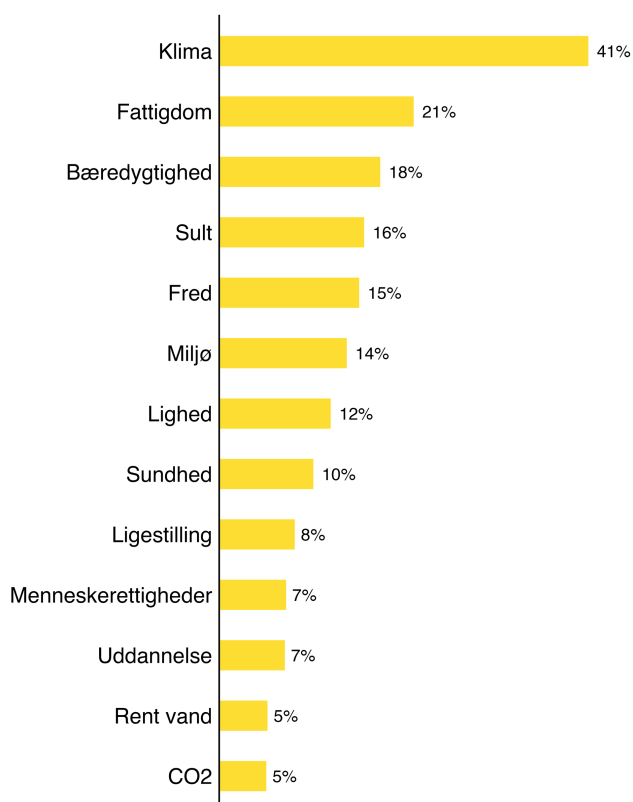
Inden der blev spurgt ind til, hvilke af de fem P'er, verdensmålene handler om, blev de respondenter, der er bekendt med verdensmålene, spurgt: "Hvad handler FN's verdensmål om? Skriv de første ord, der falder dig ind. Skriv op til tre ord."

735 respondenter gav mindst ét meningsfuldt svar på dette spørgsmål. Disse svar er blevet kodet sammen i kategorier, sådan at fx "Fred", "Krig" og "Sikkerhed" alle hører under kategorien "Fred". "Sult"-kategorien inkluderer også respondenter, der har svaret "Mad", "Hungersnød" eller lignende, og "Menneskerettigheder" inkluderer også respondenter, der har svaret "Rettigheder" eller lignende. Den komplette liste over kodningskategorier kan findes i Appendiks B.

I nedenstående figur vises de kategorier, som mindst 5% af respondenterne har svaret inden for. Hver respondent har kunnet afgive flere svar, hvorfor procenterne i figuren summer til mere end 100%. "Klima" (41%) er dét ord, der klart oftest associeres med verdensmålene. Dernæst kommer "Fattigdom" (21%) og "Bæredygtighed" (18%). Under 5% har svaret "Udvikling".

### Hvad handler verdensmålene om?

"Hvad handler FN's verdensmål om? Skriv de første ord, der falder dig ind. Skriv op til tre ord."  
(kodede svarkategorier med mindst 5% af respondenterne)



# 'Klimaindsats' og 'Afskaf fattigdom' er de verdensmål, der oftest falder danskerne først ind










Inden der blev spurgt ind til, hvilke af de fem P'er, verdensmålene handler om, blev de respondenter, der er bekendt med verdensmålene, også bedt om at skrive det første verdensmål, der faldt dem ind.

657 respondenter gav et meningsfuldt svar på dette spørgsmål. Hvert af disse svar er blevet kodet som ét af de 17 verdensmål - eller som kategorien "Andet", hvis respondenter angav noget, der ikke var en del af verdensmålene (fx "Ozonudledning"), eller noget, der var for bredt til at kategorisere (fx "Bæredygtighed"). Kategorierne er generelt bredt kodede. For eksempel er "CO2-reduktion" kodet som Verdensmål 13 (klimaindsats), og Verdensmål 16 (fred, retfærdighed og stærke institutioner) inkluderer alle dem, der blot har svaret "Fred".

I figuren nedenfor ses det, hvor ofte de respondenter, der var bekendt med verdensmålene, skrev et svar, der svarer til hvert af de 17 verdensmål. Dét verdensmål, der oftest falder danskerne først ind, er Verdensmål 13 (klimaindsats), efterfulgt af Verdensmål 1 (afskaf fattigdom) og Verdensmål 2 (stop sult).

## Det første verdensmål, der falder danskerne ind

"Der er 17 Verdensmål. Skriv det første Verdensmål som falder dig ind:"  
(kodede svarkategorier)

	1. Afskaf fattigdom	17%
	2. Stop sult	12%
	3. Sundhed og trivsel	3%
	4. Kvalitetsuddannelse	4%
	5. Ligestilling mellem kønnene	5%
	6. Rent vand og sanitet	7%
	7. Bæredygtig energi	2%
	8. Anstændige jobs og økonomisk vækst	0%
	9. Industri, innovation og infrastruktur	0%

	10. Mindre ulighed	3%
	11. Bæredygtige byer og lokalsamfund	1%
	12. Ansvarligt forbrug og produktion	1%
	13. Klimaindsats	21%
	14. Livet i havet	1%
	15. Livet på land	0%
	16. Fred, retfærdighed og stærke institutioner	5%
	17. Partnerskaber for handling	1%
	Andet	18%

# 13. FN's verdensmål: Holdninger

## 3 ud af 4 mener, at verdensmålene medvirker til en positiv udvikling i verden

De personer i undersøgelsen, der angav, at de er bekendt med verdensmålene, blev spurgt ind til deres holdninger til målene gennem fire forskellige spørgsmål. Disse personer er desuden blevet spurgt ind til, hvorvidt de mener, at deres handlinger har betydning for udviklingen i verden.

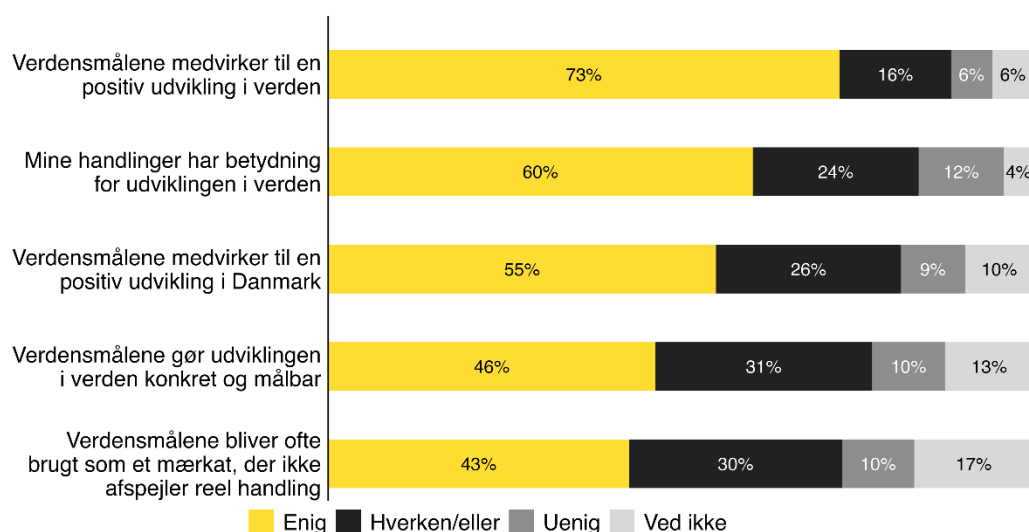
De fleste af de danskere, der kender verdensmålene (73%), mener, at verdensmålene medvirker til en positiv udvikling i verden, og over halvdelen (55%) mener, at verdensmålene medvirker til en positiv udvikling i Danmark. Sidstnævnte andel er lidt lavere end de foregående tre år, hvor 60-62% har svaret, at verdensmålene medvirker til en positiv udvikling i Danmark. Hhv. 6% og 9% er uenige i, at verdensmålene bidrager til en positiv udvikling i verden og i Danmark.

46% af danskerne mener, at verdensmålene gør udviklingen i verden konkret og målbar, mens 43% mener, at verdensmålene ofte bliver brugt som et mærkat, der ikke afspejler reel handling. 10% er uenige i hvert af disse udsagn. Der er ikke sket en væsentlig ændring i disse andele ift. sidste år. Kvinder er væsentligt mere positivt stemt over for verdensmålene end mænd på alle disse fire spørgsmål (se Appendiks D).

60% af danskerne mener, at deres handlinger har betydning for udviklingen i verden; 12% er uenige i dette. Kvinder er oftere enige i dette end mænd (65% mod 55%).

### EGNE handlinger og verdensmålenes effekt på positiv udvikling i verden

*"Hvor uenig eller enig er du med følgende udsagn?"*



# METODE



# Metode

Undersøgelsen af danskernes kendskab og holdninger til henholdsvis det danske udviklingssamarbejde og FN's verdensmål er baseret på to spørgeskemaundersøgelser. Besvarelsene er indsamlet gennem Norstats online panel i perioden 9.-22. august 2023. Spørgeskemaet om udviklingssamarbejde er besvaret af 2.039 repræsentativt udvalgte danskere. Spørgeskemaet om FN's verdensmål er besvaret af 1.052 repræsentativt udvalgte danskere. De demografiske fordelinger for begge undersøgelser afrapporteres på næste side, sammen med fordelingerne for sidste år samt for hele den danske befolkning.

Målingen af danskernes holdninger og kendskab til det danske udviklingssamarbejde er i store træk en gentagelse af tidligere års målinger, hvor enkelte spørgsmål er ændret.

For i højere grad at afspejle Danmarks nuværende udviklingspolitiske strategi er undersøgelsen, fra og med 2018, gået fra at spørge til danskernes holdning og kendskab til "udviklingsbistand" til i stedet at spørge til "udviklingssamarbejde".

Målingen af danskernes kendskab, viden og holdning til FN's verdensmål er udsendt separat for at sikre, at de to undersøgelser ikke fik indflydelse på hinanden.

Den maksimale statistiske usikkerhed på andelen blandt samtlige respondenter i rapporten er på +/- 3,5%. Fordeles respondenterne ud på de forskellige baggrundsvariabler (køn, alder, uddannelse og region), er usikkerheden væsentligt højere. Ændringer ift. tidligere år rapporteres kun, når de er større end 3,5 procentpoint.

Alle procenttal er afrundet efter gængse regler og summerer derfor ikke nødvendigvis til 100.

Spørgeskemaerne findes i deres helhed i appendiks.

Demografi for undersøgelsen af udviklingssamarbejde sammenlignet med sidste år og med populationen (alle andele i procent):

Aldersgruppe	Danmark 2023	Sample 2022	Sample 2023	Køn	Danmark 2023	Sample 2022	Sample 2023
18-30	21	20	24	Kvinde	50	52	51
31-45	23	26	21	Mand	50	48	49
46-60	25	29	27	Andet	-	0	0
61+	32	25	28				
<b>I alt</b>	<b>100</b>	<b>100</b>	<b>100</b>	<b>I alt</b>	<b>100</b>	<b>100</b>	<b>100</b>

Uddannelse	Danmark 2023	Sample 2022	Sample 2023	Region	Danmark 2023	Sample 2022	Sample 2023
Grundskole	25	20	27	Hovedstaden	32	31	30
Gymnasial udd.	12	14	11	Midtjylland	23	22	22
Erhvervsudd.	29	24	31	Nordjylland	10	10	11
Kort videregående	5	11	6	Sjælland	14	14	16
Mellemlang vid.	17	16	15	Syddanmark	21	24	21
Lang videregående	12	16	9				
Andet	-	1	0				
<b>I alt</b>	<b>100</b>	<b>100</b>	<b>100</b>	<b>I alt</b>	<b>100</b>	<b>100</b>	<b>100</b>

Demografi for undersøgelsen af FN's verdensmål sammenlignet med sidste år og med populationen (alle andele i procent):

Aldersgruppe	Danmark 2023	Sample 2022	Sample 2023	Køn	Danmark 2023	Sample 2022	Sample 2023
18-30	21	19	22	Kvinde	50	51	49
31-45	23	22	22	Mand	50	48	51
46-60	25	28	27	Andet	-	0	0
61+	32	30	29				
<b>I alt</b>	<b>100</b>	<b>100</b>	<b>100</b>	<b>I alt</b>	<b>100</b>	<b>100</b>	<b>100</b>

Uddannelse	Danmark 2023	Sample 2022	Sample 2023	Region	Danmark 2023	Sample 2022	Sample 2023
Grundskole	25	8	26	Hovedstaden	32	32	29
Gymnasial udd.	12	12	9	Midtjylland	23	22	26
Erhvervsudd.	29	24	29	Nordjylland	10	10	10
Kort videregående	5	11	8	Sjælland	14	14	15
Mellemlang vid.	17	28	16	Syddanmark	21	22	21
Lang videregående	12	16	11				
Andet	-	0	1				
<b>I alt</b>	<b>100</b>	<b>100</b>	<b>100</b>	<b>I alt</b>	<b>100</b>	<b>100</b>	<b>100</b>



# APPENDIKS



# Appendiks A

## Spørgeskema vedr. udviklingssamarbejdet

Denne undersøgelse handler om Danmarks indsats i udviklingslandene – også kendt som udviklingssamarbejde eller udviklingsbistand. Det tager ca. **9-10 minutter** at besvare undersøgelsen.

Du vil både blive spurgt om dine holdninger og din viden. Det er ikke nødvendigt, at du ved en masse for at svare. Dine svar er vigtige for os, uanset hvor meget eller lidt du synes, at du ved. Dine svar vil blive behandlet **anonymt**.

Tak fordi du deltager.

De første spørgsmål handler om dine umiddelbare tanker om og holdning til Danmarks indsats i udviklingslandene.

### I hvilken grad er du modstander eller tilhænger af, at Danmark deltager i udviklingssamarbejde?

(1)	(2)	(3)	(4)	(5)	(6)	(7)	(8)	(9)	(10)	(11)	(99)
<input type="radio"/>	<input type="radio"/> 1	<input type="radio"/> 2	<input type="radio"/> 3	<input type="radio"/> 4	<input type="radio"/>	<input type="radio"/> 6	<input type="radio"/> 7	<input type="radio"/> 8	<input type="radio"/> 9	<input type="radio"/>	<input type="radio"/>
0: I					5:					10: I	Ved
meg					Hver					meg	ikke
et					ken					et	
høj					mod					høj	
grad					stan					grad	
mod					der					tilh	
stan					eller					æng	
der					tilh					er	
					æng						
					er						

### Mener du, at staten bruger for få, passende eller for mange penge på udviklingssamarbejde?

(1)	(2)	(3)	(4)	(5)	(6)	(7)	(8)	(9)	(10)	(11)	(99)
<input type="radio"/>	<input type="radio"/> 1	<input type="radio"/> 2	<input type="radio"/> 3	<input type="radio"/> 4	<input type="radio"/>	<input type="radio"/> 6	<input type="radio"/> 7	<input type="radio"/> 8	<input type="radio"/> 9	<input type="radio"/>	<input type="radio"/>
0:					5:					10:	Ved
For					Pass					For	ikke
få					end					man	
					e					ge	

pen  
ge

I det følgende spørges der til faktiske forhold i Danmark og verdens udviklingslande. Bare svar, hvad du tror, er det rigtige svar. Det forventes ikke, at du kender svarene.

**Hvad tror du primært, at Danmarks indsats i verdens udviklingslande går ud på?  
Angiv max. 3 emner.**

- (1)  Fattigdomsbekæmpelse
- (2)  Nødhjælp til mennesker i akutte krisesituationer
- (3)  Forebyggelse af konflikt og krig
- (4)  Bekæmpelse af korruption
- (5)  Fremme af menneskerettigheder
- (6)  Håndtering af globale migrationsstrømme
- (7)  Fremme af demokrati, ligestilling og civilsamfund
- (8)  Klimavenlig udvikling
- (9)  Reduktion af mødredødelighed ved graviditet, fødsel og barsel
- (10)  Hjælp til flygtninge i deres nærområder
- (11)  Levedygtige systemer og institutioner (infrastruktur)
- (12)  Uddannelse
- (13)  Rent vand
- (14)  Sundhed
- (15)  Vækst og beskæftigelse
- (16)  Partnerskaber og handel
- (98)  Andet, angiv venligst: \_\_\_\_\_

**Tror du, der er flere eller færre fattige mennesker i verden end for 25 år siden?**

- (1)  Flere fattige
- (2)  Samme antal
- (3)  Færre fattige
- (99)  Ved ikke

**Danmark lever op til FN's målsætning om, at de rige lande skal bidrage med mindst 0,7 pct. af deres BNI (bruttonationalindkomst) til udviklingen i verdens fattige lande. Hvor mange andre lande i verden tror du lever op til FN's målsætning?**

- (1)  Færre end 10 lande
- (2)  Færre end 20 lande
- (3)  Færre end 50 lande
- (4)  Over 50 lande
- (99)  Ved ikke

**På hvilket kontinent tror du, at Danmark bruger flest penge på udviklingssamarbejde?**

- (1)  Asien
- (2)  Afrika
- (3)  Latinamerika
- (4)  Andet
- (99)  Ved ikke

**En del af udviklingssamarbejdet handler om at hjælpe flygtninge i nærområderne omkring deres hjemlande. Hvor stor en andel af verdens flygtninge tror du opholder sig i udviklingslande?**

- (1)  Ca. 20%
- (2)  Ca. 40%
- (4)  Ca. 60%
- (5)  Ca. 80%
- (99)  Ved ikke

I det følgende spørges der ikke længere til faktuelle forhold i Danmark og verden. Herfra handler spørgsmålene i stedet om dine holdninger og erfaringer.

**Har du hørt, set eller læst noget om danske organisationers eller myndigheders indsats i udviklingslande inden for de seneste 14 dage?**

- (1)  Ja
- (2)  Nej
- (99)  Ved ikke

**Tænk tilbage på sidste gang, du hørte, så eller læste noget som helst om forhold i udviklingslande.**

**Kan du huske, om dét, du hørte, så eller læste, handlede om noget positivt eller negativt?**

- (1)  Det var noget positivt, jeg hørte, så eller læste
- (2)  Det var noget negativt, jeg hørte, så eller læste
- (3)  Det var hverken positivt eller negativt
- (4)  Kan ikke huske

**I hvilke(n) af følgende sammenhænge hørte/så/læste du noget om forhold i udviklingslande? Sæt gerne kryds i alle, der passer.**

- (1)  Nyheder (avis, nyhedswebsites, nyhedsudsendelser i TV, radio m.fl.)
- (2)  Underholdning (film, bøger, TV, radio, magasiner m.fl.)
- (3)  Sociale medier
- (4)  Foredrag, kulturbegivenheder eller lignende arrangement
- (5)  Undervisning
- (6)  Samtale med familie, venner eller kollegaer
- (7)  Indsamlingskampagne fra en velgørende organisation

- (8)  Andre former for kommunikation fra en velgørende organisation (fx nyhedsbrev eller fysisk brev)
- (9)  Ved ikke

**Hvilke af følgende organisationer kender du, eller har du hørt om, i forbindelse med udviklingssamarbejde? Angiv gerne flere svar.**

- (1)  Mellemløbet Samvirke / ActionAid Denmark
- (2)  Danida
- (3)  Udenrigsministeriet
- (4)  Oxfam IBIS
- (5)  Folkekirkens Nødhjælp
- (6)  Dansk Røde Kors
- (7)  Red Barnet
- (8)  Care Danmark
- (9)  Læger uden Grænser
- (10)  Dansk Flygtningehjælp
- (11)  Caritas
- (12)  Civilsamfund i Udvikling (CISU)
- (13)  Unicef
- (14)  ADRA Danmark
- (15)  Danmission
- (16)  International Media Support
- (17)  Mission Øst
- (18)  PlanBørnefonden
- (19)  Sex & Samfund
- (20)  Arbejdsmarkedskonsortiet (samarbejde mellem 3F, Dansk Industri og Ulandssekretariatet under FH)
- (21)  WWF Danmark
- (22)  Kender ingen af de nævnte organisationer

**Har du foretaget nogen af følgende handlinger i forbindelse med udviklingsarbejde i løbet af de sidste to år?**

	Nej	Ja	Ved ikke
Doneret penge som et enkeltbeløb ved konkrete katastrofer (ved indsamlinger, via giro eller SMS)	(1) <input type="radio"/>	(2) <input type="radio"/>	(99) <input type="radio"/>
Doneret penge som fast støtteaftale (hver måned/kvartal)	(1) <input type="radio"/>	(2) <input type="radio"/>	(99) <input type="radio"/>
Betalt ekstra for et produkt eller ydelse, fordi en del af pengene	(1) <input type="radio"/>	(2) <input type="radio"/>	(99) <input type="radio"/>

eller overskuddet går til velgørende formål			
Doneret panten i flaskeautomaten til et velgørende formål	(1) <input type="radio"/>	(2) <input type="radio"/>	(99) <input type="radio"/>
Doneret ting (fx tøj, møbler, elektronik) i en udviklingsorganisations genbrugsbutik eller tøjcontainer	(1) <input type="radio"/>	(2) <input type="radio"/>	(99) <input type="radio"/>
Købt varer i en udviklingsorganisations genbrugsbutik	(1) <input type="radio"/>	(2) <input type="radio"/>	(99) <input type="radio"/>
Lavet frivilligt arbejde	(1) <input type="radio"/>	(2) <input type="radio"/>	(99) <input type="radio"/>
Har selv samlet ind, fysisk eller online	(1) <input type="radio"/>	(2) <input type="radio"/>	(99) <input type="radio"/>
Underskrevet ved underskriftsindsamling, enten fysisk eller digitalt	(1) <input type="radio"/>	(2) <input type="radio"/>	(99) <input type="radio"/>
Indskrevet en udviklingsorganisation i mit testamente	(1) <input type="radio"/>	(2) <input type="radio"/>	(99) <input type="radio"/>
Delt et opslag fra en udviklingsorganisation på sociale medier	(1) <input type="radio"/>	(2) <input type="radio"/>	(99) <input type="radio"/>
Deltaget i et fysisk/virtuelt event	(1) <input type="radio"/>	(2) <input type="radio"/>	(99) <input type="radio"/>
Deltaget i et undervisningsforløb	(1) <input type="radio"/>	(2) <input type="radio"/>	(99) <input type="radio"/>

Doneret penge eller på anden vis støttet Ukraine eller ukrainske flygtninge (1) (2) (99)

**Inden for hvilke områder mener du, at Danmark bør prioritere vores udviklingssamarbejde? Angiv max. 3 emner**

- (1)  Fattigdomsbekæmpelse
- (2)  Nødhjælp til mennesker i akutte krisesituationer
- (3)  Forebyggelse af konflikt og krig
- (4)  Bekæmpelse af korruption
- (5)  Fremme af menneskerettigheder
- (6)  Håndtering af globale migrationsstrømme
- (7)  Fremme af demokrati, ligestilling og civilsamfund
- (8)  Klimavenlig udvikling
- (9)  Reduktion af mødredødelighed ved graviditet, fødsel og barsel
- (10)  Hjælp til flygtninge i deres nærområder
- (11)  Levedygtige systemer og institutioner (infrastruktur)
- (12)  Uddannelse
- (13)  Rent vand
- (14)  Sundhed
- (15)  Vækst og beskæftigelse
- (16)  Partnerskaber og handel
- (98)  Andet, angiv venligst: \_\_\_\_\_

**Hvor uenig eller enig er du i følgende udsagn?**

**"Jeg mener, at..."**

0: 1 2 3 4 5: 6 7 8 9 10: Ved  
 Meg Hver  
 et ken  
 ueni enig  
 g eller  
 ueni  
 g

Det er interessant for mig at høre om udviklingssamarbejde og (1) (2) (3) (4) (5) (6) (7) (8) (9) (10) (11) (99)

forholdene i udviklingslande												
Det har betydning for mig at vide, hvordan det går for mennesker i udviklingslandene	(1) <input type="radio"/>	(2) <input type="radio"/>	(3) <input type="radio"/>	(4) <input type="radio"/>	(5) <input type="radio"/>	(6) <input type="radio"/>	(7) <input type="radio"/>	(8) <input type="radio"/>	(9) <input type="radio"/>	(10) <input type="radio"/>	(11) <input type="radio"/>	(99) <input type="radio"/>
Udviklings samarbejde gør en positiv forskel i udviklingslandene												
Problemerne i udviklingslandene er så store, at udviklingssamarbejdet er nyttesløst	(1) <input type="radio"/>	(2) <input type="radio"/>	(3) <input type="radio"/>	(4) <input type="radio"/>	(5) <input type="radio"/>	(6) <input type="radio"/>	(7) <input type="radio"/>	(8) <input type="radio"/>	(9) <input type="radio"/>	(10) <input type="radio"/>	(11) <input type="radio"/>	(99) <input type="radio"/>
Det har betydning for min fremtid, om det går godt eller dårligt i	(1) <input type="radio"/>	(2) <input type="radio"/>	(3) <input type="radio"/>	(4) <input type="radio"/>	(5) <input type="radio"/>	(6) <input type="radio"/>	(7) <input type="radio"/>	(8) <input type="radio"/>	(9) <input type="radio"/>	(10) <input type="radio"/>	(11) <input type="radio"/>	(99) <input type="radio"/>



udviklingslande

Hvor uenig eller enig er du i følgende udsagn?

"Jeg mener, at..."

0: 1 2 3 4 5: 6 7 8 9 10: Ved  
 Meg Hver  
 et ken  
 ueni enig  
 g eller  
 ueni  
 g

Udviklings samarbejde er med til at reducere fattigdom i verden	(1) <input type="radio"/>	(2) <input type="radio"/>	(3) <input type="radio"/>	(4) <input type="radio"/>	(5) <input type="radio"/>	(6) <input type="radio"/>	(7) <input type="radio"/>	(8) <input type="radio"/>	(9) <input type="radio"/>	(10) <input type="radio"/>	(11) <input type="radio"/>	(99) <input type="radio"/>
---	---------------------------	---------------------------	---------------------------	---------------------------	---------------------------	---------------------------	---------------------------	---------------------------	---------------------------	----------------------------	----------------------------	----------------------------

Udviklings samarbejde hjælper til at begrænse konflikter i verden	(1) <input type="radio"/>	(2) <input type="radio"/>	(3) <input type="radio"/>	(4) <input type="radio"/>	(5) <input type="radio"/>	(6) <input type="radio"/>	(7) <input type="radio"/>	(8) <input type="radio"/>	(9) <input type="radio"/>	(10) <input type="radio"/>	(11) <input type="radio"/>	(99) <input type="radio"/>
---	---------------------------	---------------------------	---------------------------	---------------------------	---------------------------	---------------------------	---------------------------	---------------------------	---------------------------	----------------------------	----------------------------	----------------------------

De mennesker i udviklingslandene, som får gavn af Danmarks udviklingssamarbejde, gør selv	(1) <input type="radio"/>	(2) <input type="radio"/>	(3) <input type="radio"/>	(4) <input type="radio"/>	(5) <input type="radio"/>	(6) <input type="radio"/>	(7) <input type="radio"/>	(8) <input type="radio"/>	(9) <input type="radio"/>	(10) <input type="radio"/>	(11) <input type="radio"/>	(99) <input type="radio"/>
---	---------------------------	---------------------------	---------------------------	---------------------------	---------------------------	---------------------------	---------------------------	---------------------------	---------------------------	----------------------------	----------------------------	----------------------------



, ender i  
de forkerte  
lommer

Udviklings samarbejd e begrænser antallet af flygtninge, der kommer til Danmark	(1) <input type="radio"/>	(2) <input type="radio"/>	(3) <input type="radio"/>	(4) <input type="radio"/>	(5) <input type="radio"/>	(6) <input type="radio"/>	(7) <input type="radio"/>	(8) <input type="radio"/>	(9) <input type="radio"/>	(10) <input type="radio"/>	(11) <input type="radio"/>	(99) <input type="radio"/>
---	------------------------------	------------------------------	------------------------------	------------------------------	------------------------------	------------------------------	------------------------------	------------------------------	------------------------------	-------------------------------	-------------------------------	-------------------------------

Vi skal  
sikre  
velfærden  
i Danmark,  
før vi  
bruger  
penge på  
udviklingss  
amarbejde

(1) <input type="radio"/>	(2) <input type="radio"/>	(3) <input type="radio"/>	(4) <input type="radio"/>	(5) <input type="radio"/>	(6) <input type="radio"/>	(7) <input type="radio"/>	(8) <input type="radio"/>	(9) <input type="radio"/>	(10) <input type="radio"/>	(11) <input type="radio"/>	(99) <input type="radio"/>
------------------------------	------------------------------	------------------------------	------------------------------	------------------------------	------------------------------	------------------------------	------------------------------	------------------------------	-------------------------------	-------------------------------	-------------------------------

Man kan  
have tillid  
til, at det  
danske  
udviklingss  
amarbejde  
prioriteres  
fornuftigt

(1) <input type="radio"/>	(2) <input type="radio"/>	(3) <input type="radio"/>	(4) <input type="radio"/>	(5) <input type="radio"/>	(6) <input type="radio"/>	(7) <input type="radio"/>	(8) <input type="radio"/>	(9) <input type="radio"/>	(10) <input type="radio"/>	(11) <input type="radio"/>	(99) <input type="radio"/>
------------------------------	------------------------------	------------------------------	------------------------------	------------------------------	------------------------------	------------------------------	------------------------------	------------------------------	-------------------------------	-------------------------------	-------------------------------

Hvis  
udviklingss  
amarbejde  
skal skabe  
resultater i  
meget  
fattige  
lande, må  
vi være

(1) <input type="radio"/>	(2) <input type="radio"/>	(3) <input type="radio"/>	(4) <input type="radio"/>	(5) <input type="radio"/>	(6) <input type="radio"/>	(7) <input type="radio"/>	(8) <input type="radio"/>	(9) <input type="radio"/>	(10) <input type="radio"/>	(11) <input type="radio"/>	(99) <input type="radio"/>
------------------------------	------------------------------	------------------------------	------------------------------	------------------------------	------------------------------	------------------------------	------------------------------	------------------------------	-------------------------------	-------------------------------	-------------------------------

villige til at risikere, at nogle projekter kan slå fejl, eller at nogle penge ender i korrupsion

**Hvor uenig eller enig er du i følgende udsagn?**

**"Jeg mener, at..."**

0:	1	2	3	4	5:	6	7	8	9	10:	Ved
Meg					Hver					Meg	ikke
et					ken					et	
ueni					enig					enig	
g					eller						
					ueni						
					g						

Vækst og beskæftigelse i udviklingslande har en positiv effekt på dansk økonomi	(1) <input type="radio"/>	(2) <input type="radio"/>	(3) <input type="radio"/>	(4) <input type="radio"/>	(5) <input type="radio"/>	(6) <input type="radio"/>	(7) <input type="radio"/>	(8) <input type="radio"/>	(9) <input type="radio"/>	(10) <input type="radio"/>	(11) <input type="radio"/>	(99) <input type="radio"/>
---	------------------------------	------------------------------	------------------------------	------------------------------	------------------------------	------------------------------	------------------------------	------------------------------	------------------------------	-------------------------------	-------------------------------	-------------------------------

Fred og stabilitet i udviklingslande har betydning for Danmarks sikkerhed	(1) <input type="radio"/>	(2) <input type="radio"/>	(3) <input type="radio"/>	(4) <input type="radio"/>	(5) <input type="radio"/>	(6) <input type="radio"/>	(7) <input type="radio"/>	(8) <input type="radio"/>	(9) <input type="radio"/>	(10) <input type="radio"/>	(11) <input type="radio"/>	(99) <input type="radio"/>
---	------------------------------	------------------------------	------------------------------	------------------------------	------------------------------	------------------------------	------------------------------	------------------------------	------------------------------	-------------------------------	-------------------------------	-------------------------------



Klima- og miljøhensyn bør prioriteres meget højt i det danske udviklingssamarbejde	(1) <input type="radio"/>	(2) <input type="radio"/>	(3) <input type="radio"/>	(4) <input type="radio"/>	(5) <input type="radio"/>	(6) <input type="radio"/>	(7) <input type="radio"/>	(8) <input type="radio"/>	(9) <input type="radio"/>	(10) <input type="radio"/>	(11) <input type="radio"/>	(99) <input type="radio"/>
Det er godt, at Danmark har kunnet støtte Ukraine med udviklingsmidler i den nuværende situation	(1) <input type="radio"/>	(2) <input type="radio"/>	(3) <input type="radio"/>	(4) <input type="radio"/>	(5) <input type="radio"/>	(6) <input type="radio"/>	(7) <input type="radio"/>	(8) <input type="radio"/>	(9) <input type="radio"/>	(10) <input type="radio"/>	(11) <input type="radio"/>	(99) <input type="radio"/>
Det er vigtigt, at Danmark går forrest i den globale indsats mod klimaforandringer	(1) <input type="radio"/>	(2) <input type="radio"/>	(3) <input type="radio"/>	(4) <input type="radio"/>	(5) <input type="radio"/>	(6) <input type="radio"/>	(7) <input type="radio"/>	(8) <input type="radio"/>	(9) <input type="radio"/>	(10) <input type="radio"/>	(11) <input type="radio"/>	(99) <input type="radio"/>
Globale temperaturstigninger vil kraftigt forværre udfordringerne i verdens	(1) <input type="radio"/>	(2) <input type="radio"/>	(3) <input type="radio"/>	(4) <input type="radio"/>	(5) <input type="radio"/>	(6) <input type="radio"/>	(7) <input type="radio"/>	(8) <input type="radio"/>	(9) <input type="radio"/>	(10) <input type="radio"/>	(11) <input type="radio"/>	(99) <input type="radio"/>

udviklingsl  
ande

### Hvad er dit køn?

- (1)  Mand
- (2)  Kvinde
- (3)  Andet

### Hvor gammel er du?

\_\_\_\_\_

### Hvad er din senest afsluttede uddannelse?

- (1)  Grundskole (folkeskole)
- (2)  Gymnasial uddannelse (f.eks. STX, HHX, HTX eller HF)
- (3)  Erhvervsuddannelse
- (4)  Kort videregående uddannelse (indtil 3 år)
- (5)  Mellemlang videregående uddannelse (3-4 år)
- (6)  Lang videregående uddannelse (5 år eller mere)
- (7)  Andet, angiv venligst: \_\_\_\_\_

### Hvilken region er du bosat i?

- (1)  Region Hovedstaden
- (2)  Region Sjælland
- (3)  Region Syddanmark
- (4)  Region Midtjylland
- (5)  Region Nordjylland

### I hvilken grad, hvis nogen, er din husstand blevet påvirket af de stigende priser på energi, mad og øvrige produkter og ydelser?

- (1)  I meget høj grad
- (2)  I nogen grad
- (3)  I mindre grad
- (4)  Slet ikke

Tak for din deltagelse. Undersøgelsen er foretaget af Advice efter opdrag fra Udenrigsministeriet. Tryk på "Afslut" for at indsende din besvarelse.

# Spørgeskema vedr. udviklingssamarbejdet

Tak fordi du vil deltage i denne undersøgelse.

Det tager 2-3 minutter at besvare undersøgelsen.

Alle dine svar forbliver anonyme.

## Kan du genkende dette logo?

- (1)  Ja
- (2)  Nej

## Hvad står logoet for? Svar så præcist som muligt.

\_\_\_\_\_

## Er du bekendt med FNs Verdensmål?

- (1)  Ja, jeg kender dem rigtig godt
- (2)  Ja, jeg har hørt om dem, men kender dem ikke så godt
- (3)  Nej, jeg har ikke hørt om dem
- (99)  Ved ikke

## Hvor har hørt om Verdensmålene?

- (1)  Nyhedsmedier (avis, nyhedswebsites, nyhedsudsendelser i TV, radio, m.fl.)
- (2)  På sociale medier
- (3)  Foredrag, kulturbegivenheder og arrangementer
- (4)  I forbindelse med undervisning
- (5)  Samtale med familie, venner eller bekendte
- (6)  Samtale på arbejdet eller i forbindelse med arbejde
- (7)  Underholdning (film, bøger, TV, radio, magasiner, m.fl.)
- (8)  Nyhedsbrev eller fysisk brev
- (98)  Andet, angiv venligst: \_\_\_\_\_
- (99)  Ved ikke

## Hvad handler FNs Verdensmål om? Skriv de første ord, der falder dig ind. Skriv op til tre ord.

Ord 1: \_\_\_\_\_

Ord 2: \_\_\_\_\_



Ord 3: \_\_\_\_\_

**Hvilket af følgende to udsagn mener du er korrekt?**

- (1)  Verdensmålene handler om udviklingen i alle verdens lande
- (2)  Verdensmålene handler om udviklingen i verdens fattige lande

**Der er 17 Verdensmål.**

**Skriv det første Verdensmål, som falder dig ind:**

\_\_\_\_\_

**Vælg op til 5:**

**"Verdensmålene handler om..."**

- (1)  at fremme økonomisk vækst og mindre ulighed
- (2)  at udrydde fattigdom og sult
- (3)  at beskytte klima og biodiversitet
- (4)  at fremme fred i verden
- (5)  at opbygge partnerskaber blandt verdens lande

**Hvor uenig eller enig er du med følgende to udsagn?**

	Helt uenig	Overvejende uenig	Hverken/eller	Overvejende enig	Helt enig	Ved ikke
Mine handlinger har betydning for udviklingen i verden	(1) <input type="radio"/>	(2) <input type="radio"/>	(3) <input type="radio"/>	(4) <input type="radio"/>	(5) <input type="radio"/>	(99) <input type="radio"/>
Verdensmålene medvirker til en positiv udvikling i verden	(1) <input type="radio"/>	(2) <input type="radio"/>	(3) <input type="radio"/>	(4) <input type="radio"/>	(5) <input type="radio"/>	(99) <input type="radio"/>
Verdensmålene medvirker til en positiv udvikling i Danmark	(1) <input type="radio"/>	(2) <input type="radio"/>	(3) <input type="radio"/>	(4) <input type="radio"/>	(5) <input type="radio"/>	(99) <input type="radio"/>

Verdensmålene (1)  (2)  (3)  (4)  (5)  (99)   
bliver ofte brugt som  
et mærkat, der ikke  
afspejler reel  
handling

Verdensmålene gør (1)  (2)  (3)  (4)  (5)  (99)   
udviklingen i verden  
konkret og målbar

### Hvad er dit køn?

- (1)  Mand  
(2)  Kvinde  
(3)  Andet

### Hvad er din senest afsluttede uddannelse?

- (1)  Grundskole (folkeskole)  
(2)  Gymnasial uddannelse (f.eks. STX, HHX, HTX eller HF)  
(3)  Erhvervsuddannelse  
(4)  Kort videregående uddannelse (indtil 3 år)  
(5)  Mellemlang videregående uddannelse (3-4 år)  
(6)  Lang videregående uddannelse (5 år eller mere)  
(7)  Andet, angiv venligst: \_\_\_\_\_

Hvor gammel er du?

### Hvilken region er du bosat i?

- (1)  Region Hovedstaden  
(2)  Region Sjælland  
(3)  Region Syddanmark  
(4)  Region Midtjylland  
(5)  Region Nordjylland

Tak for din deltagelse. Undersøgelsen er foretaget af Advice efter opdrag fra Udenrigsministeriet.  
Tryk på "Afslut" for at sende dine svar.

# Appendiks B

## Kodningskategorier

Til ét af spørgsmålene om, hvad verdensmålene handler om, havde respondenterne mulighed for at selv at skrive tekstbesvarelser og blev opfordret til at skrive op til tre ord. Disse åbne tekstsvare er kodet ind i en række kategorier, hvoraf de hyppigste er præsenteret på side 35. Her følger en komplet liste over alle de kategorier, tekstsvarene på dette spørgsmål er kodet ind i, samt antallet af svar i hver kategori:

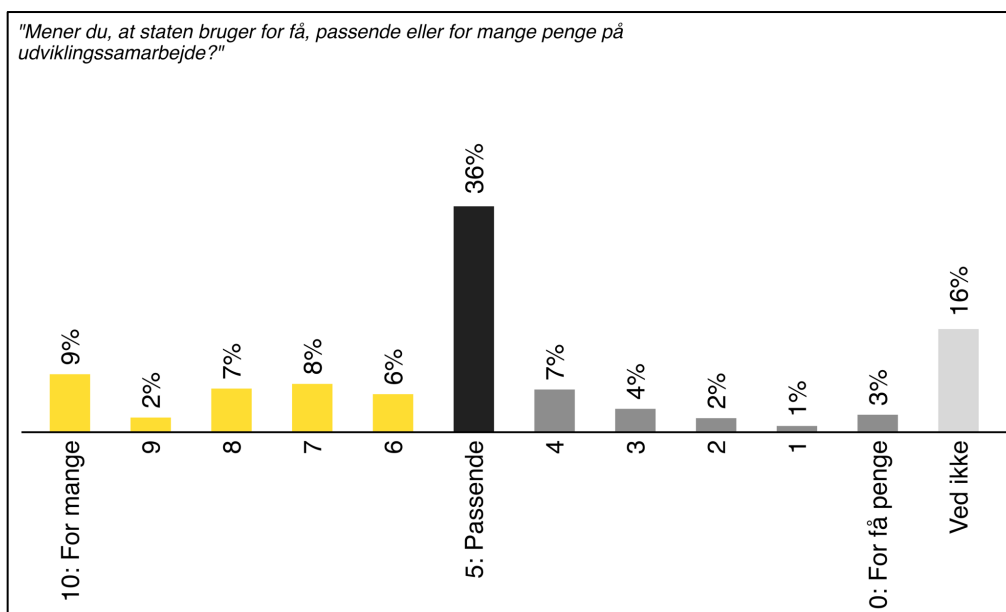
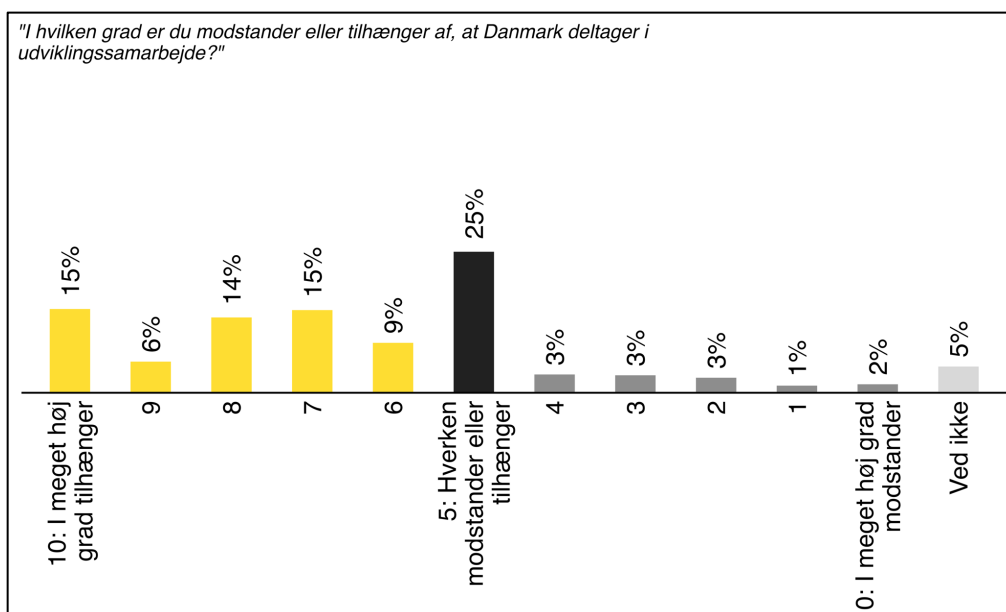
- Klima (298)
- Fattigdom (157)
- Bæredygtighed (131)
- Sult (117)
- Fred (113)
- Miljø (103)
- Lighed (90)
- Sundhed (77)
- Ligestilling (62)
- Menneskerettigheder (54)
- Uddannelse (53)
- Rent vand (39)
- CO2 (38)
- Samarbejde/fællesskab (35)
- Økonomi (30)
- Udvikling (19)
- Energi (16)
- Levevilkår (16)
- Planeten (16)
- Velfærd (15)
- Kritik af Verdensmålene (14)
- Forurening (13)
- Natur (13)
- Fremtiden (12)
- Retfærdighed (12)
- Verden (12)
- Børn (11)
- Frihed (11)
- Verdenshavene (10)
- Ressourcer (10)
- Arbejdsvilkår (8)
- Biodiversitet (7)
- Dyr (7)
- Ligeret (7)
- Genbrug (6)
- Befolkningsstyring (5)
- Forbrug (5)
- Fødevarer (4)
- Regnskoven (4)
- Affaldssortering (3)
- Demokrati (3)
- Flygtninge (3)
- Økologi (3)
- Ozonlaget (3)
- Plastic (2)

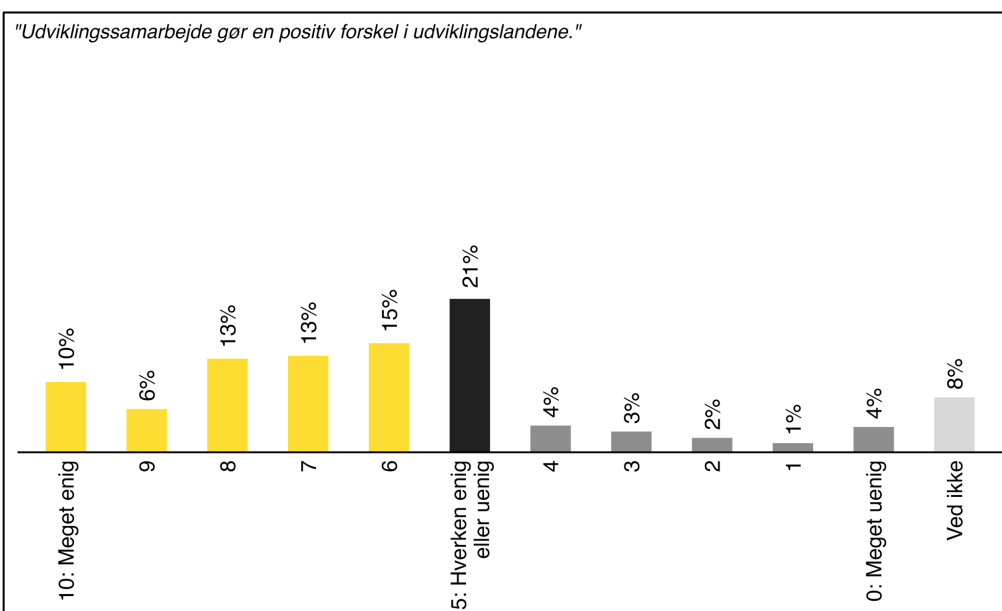
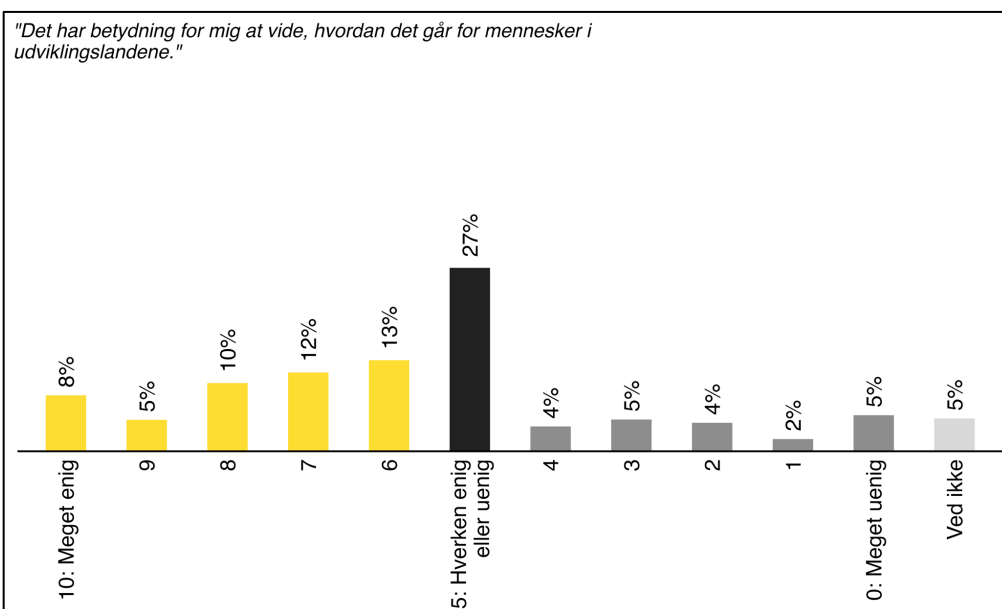
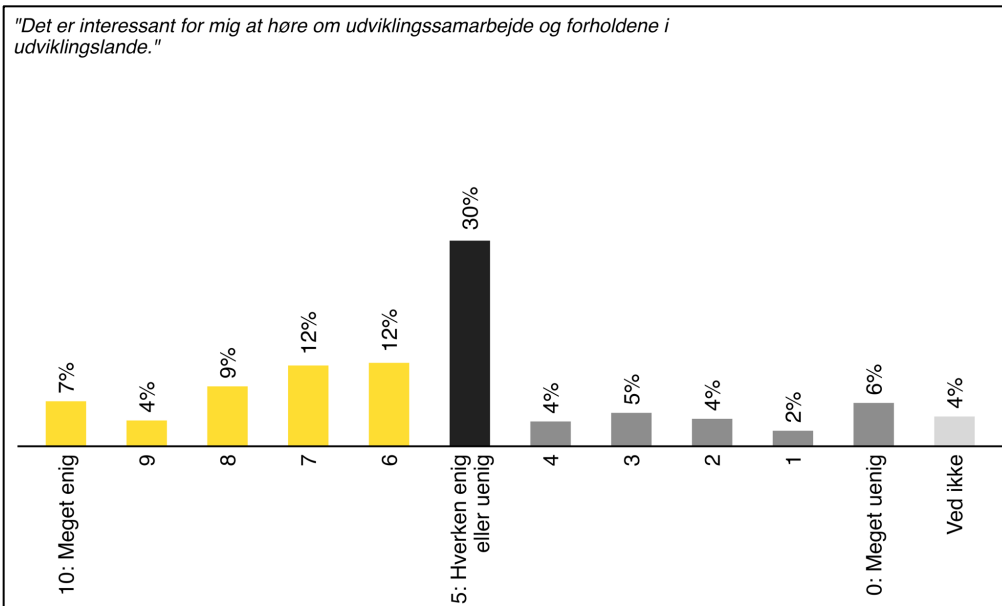
# Appendiks C

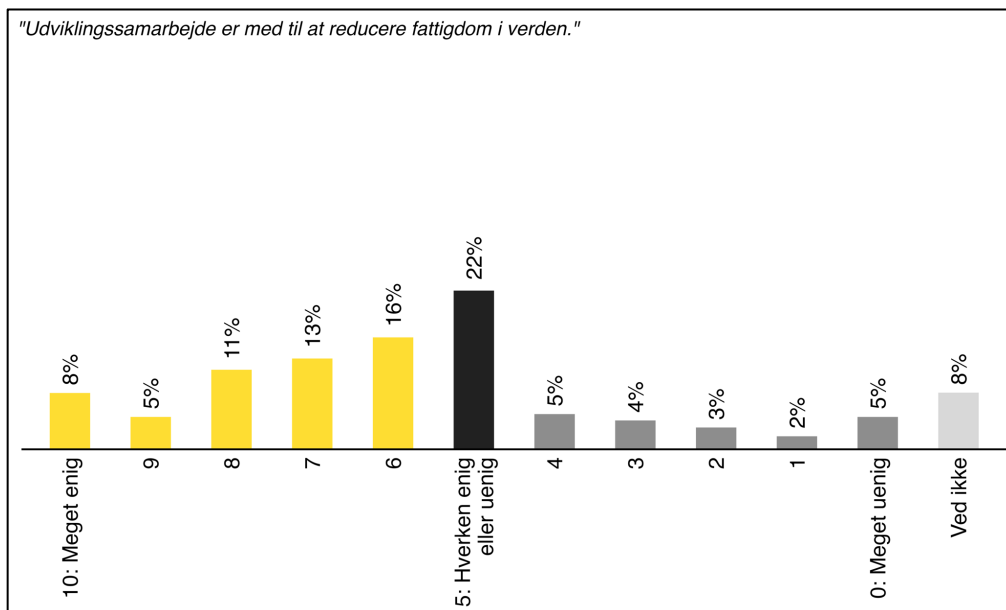
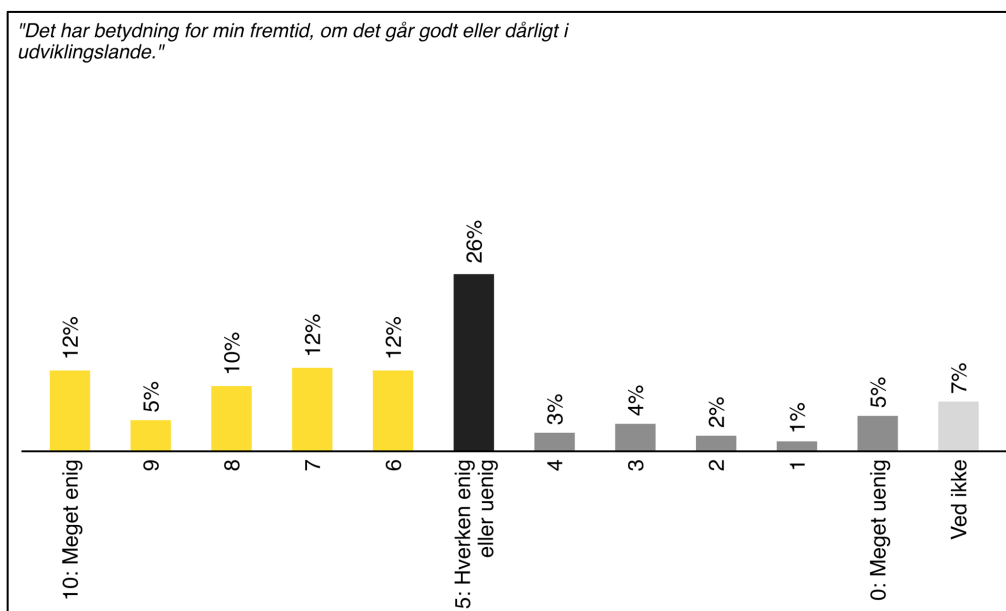
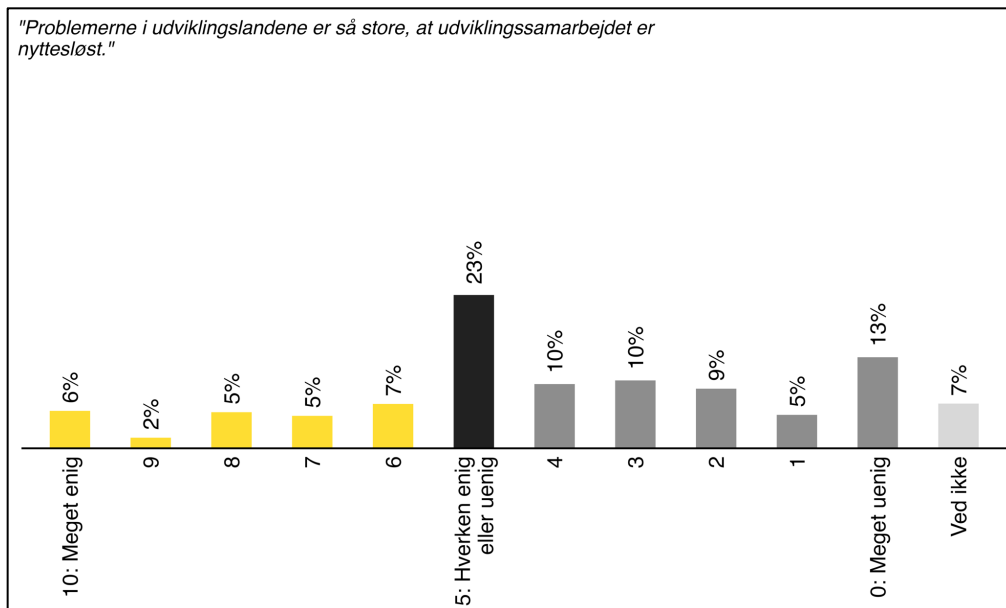
## Uddybende svarfordelinger

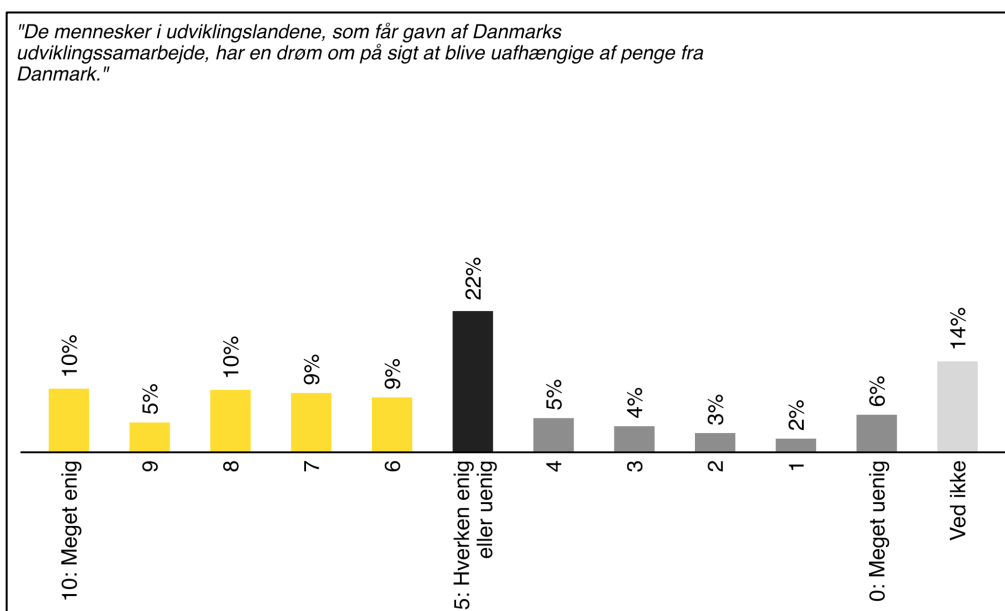
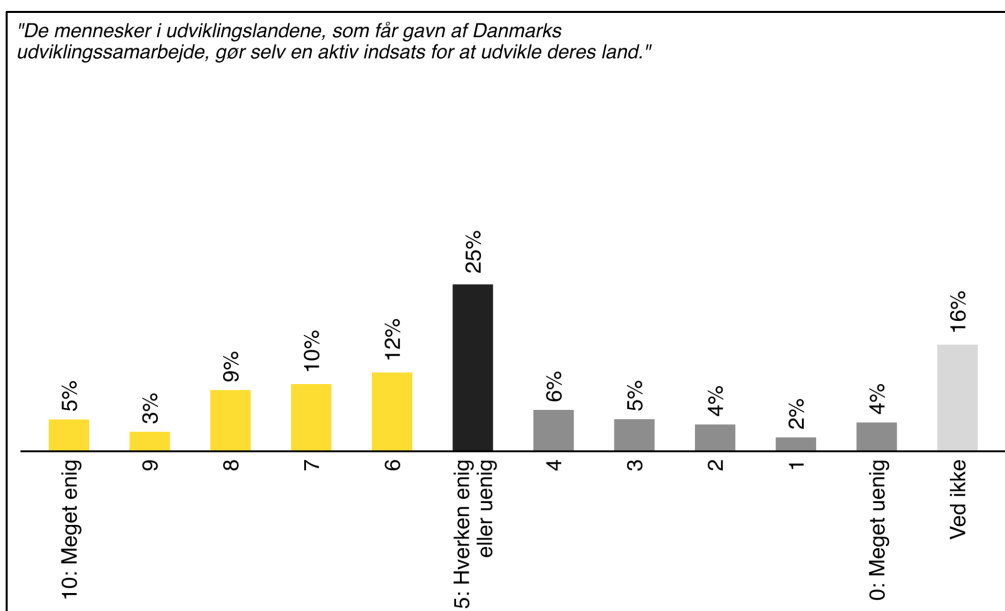
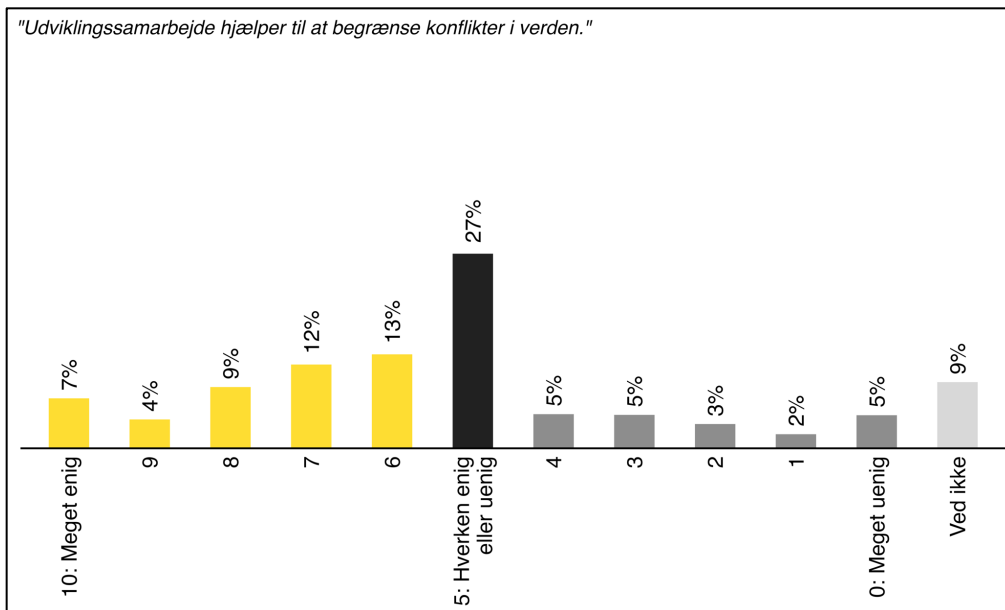
På en række spørgsmål i undersøgelsen vedr. udviklingssamarbejdet blev respondenterne spurgt til deres holdning på en skala fra 0 til 10. I hoveddelen af nærværende rapport er disse 11 svarkategorier kodet sammen til tre kategorier (fx "Enig", "Hverken/eller" og "Uenig").

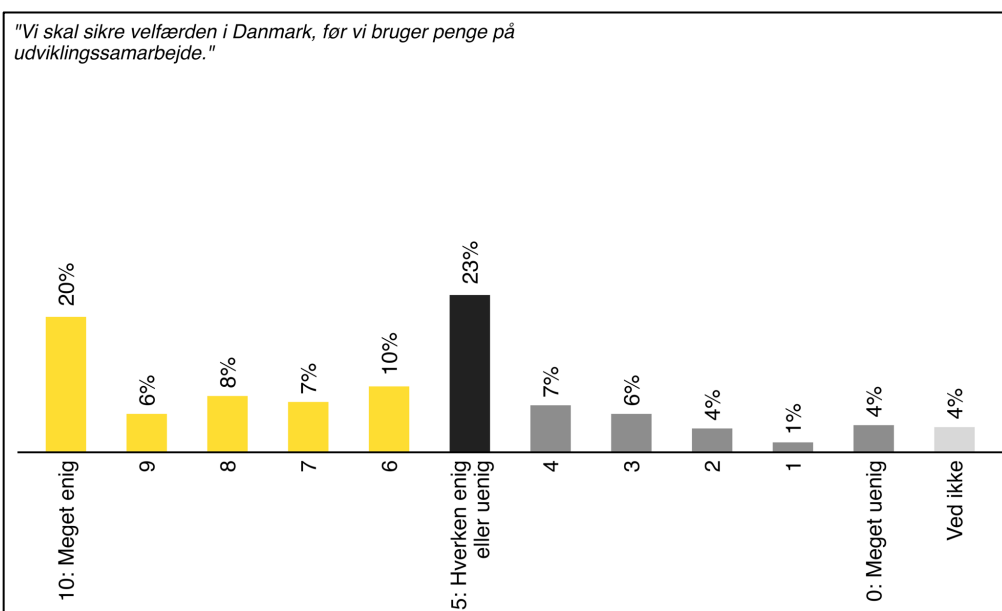
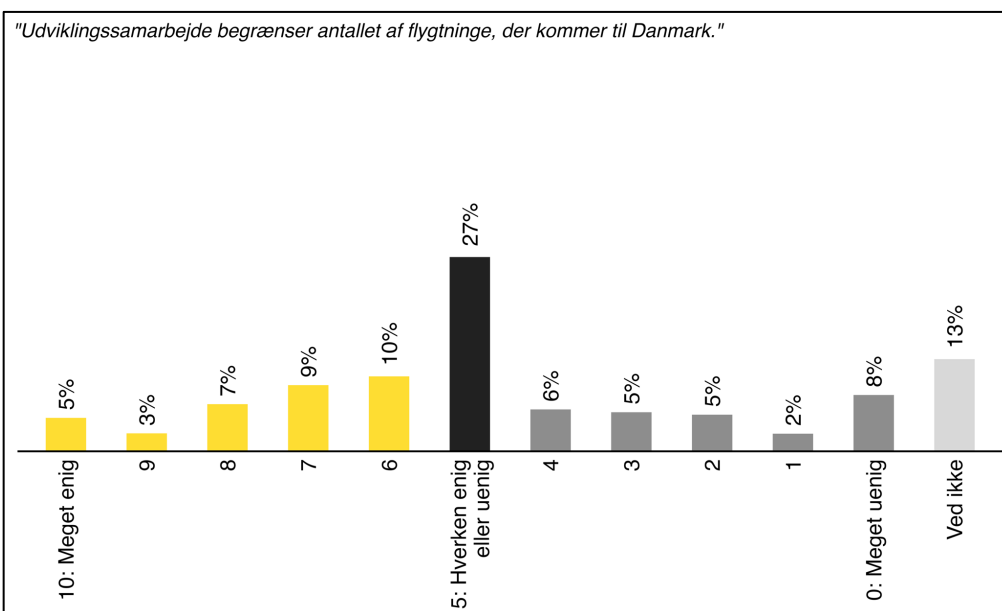
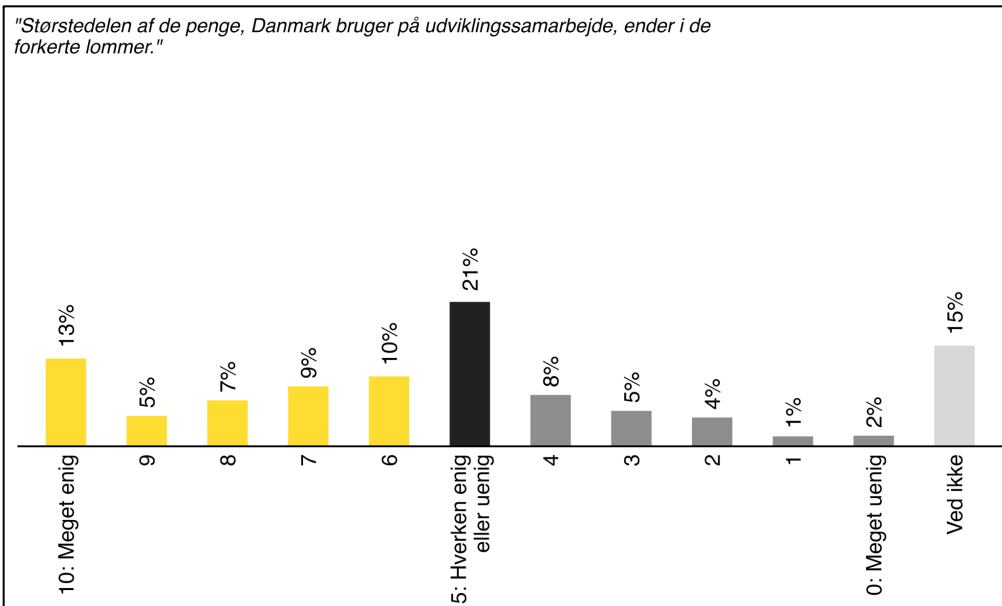
I dette appendiks vises de fulde svarfordelinger på 11-punkts-skalaerne for disse 25 spørgsmål.



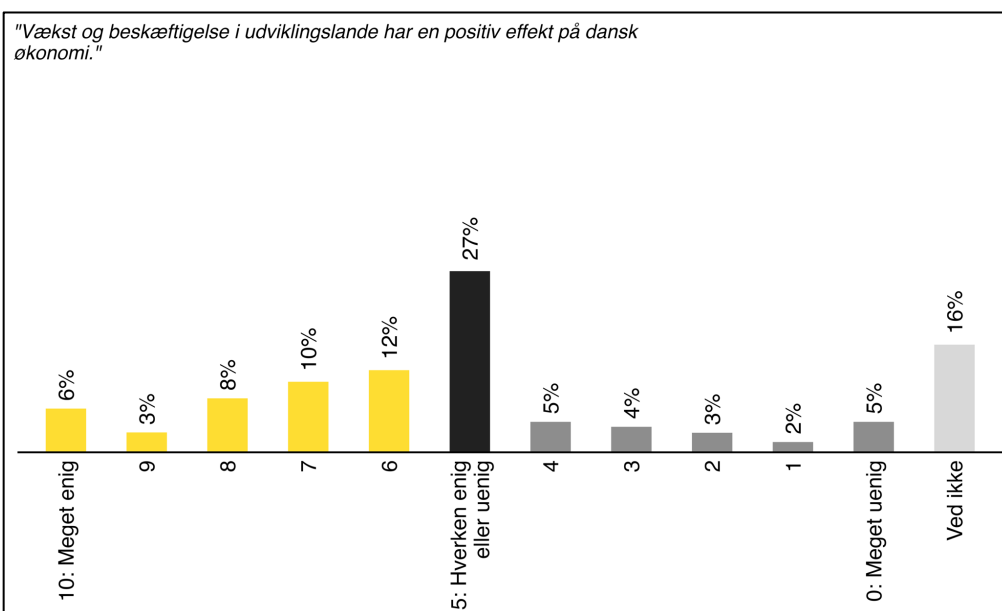
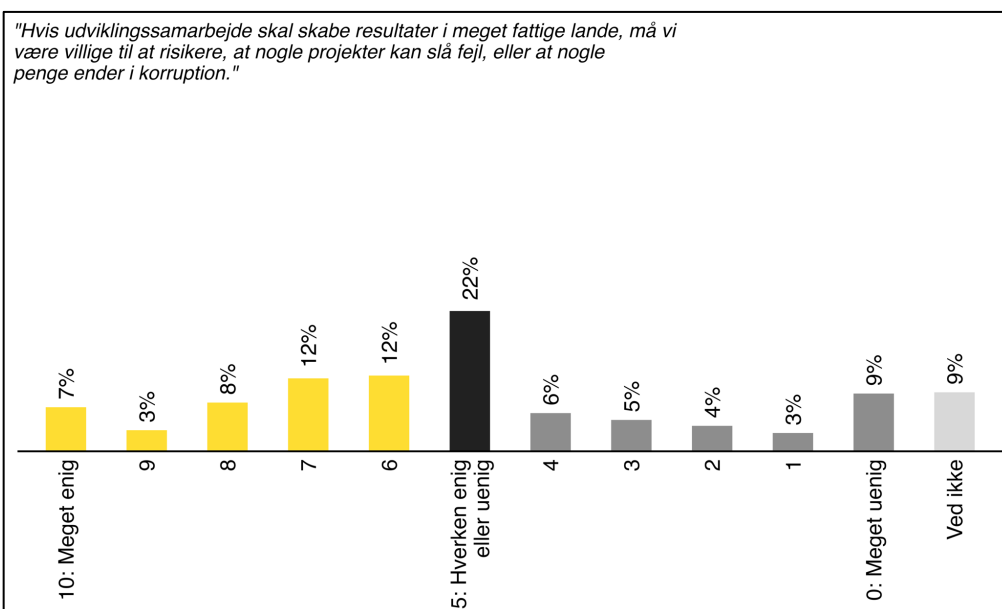
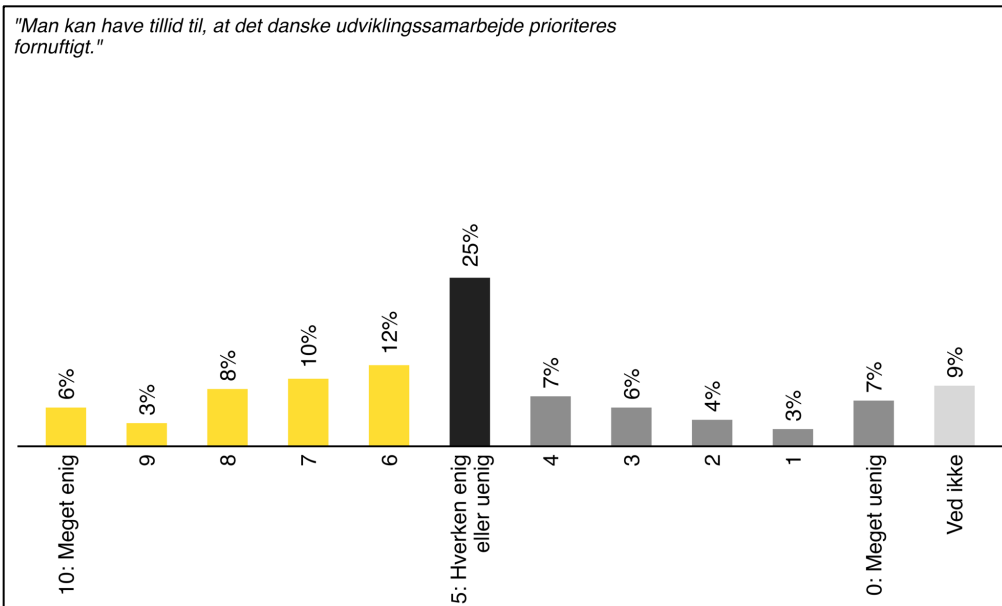


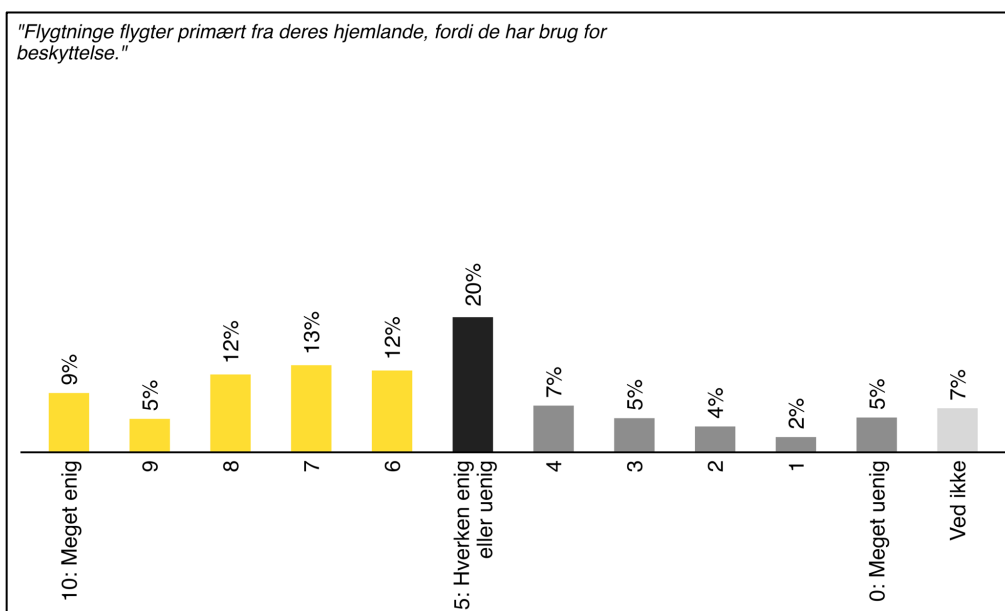
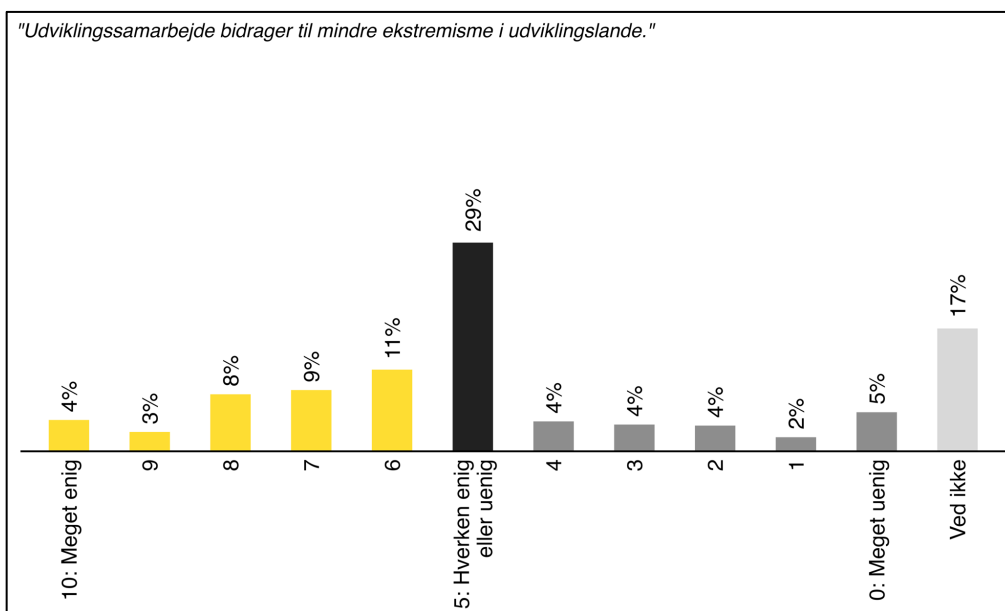
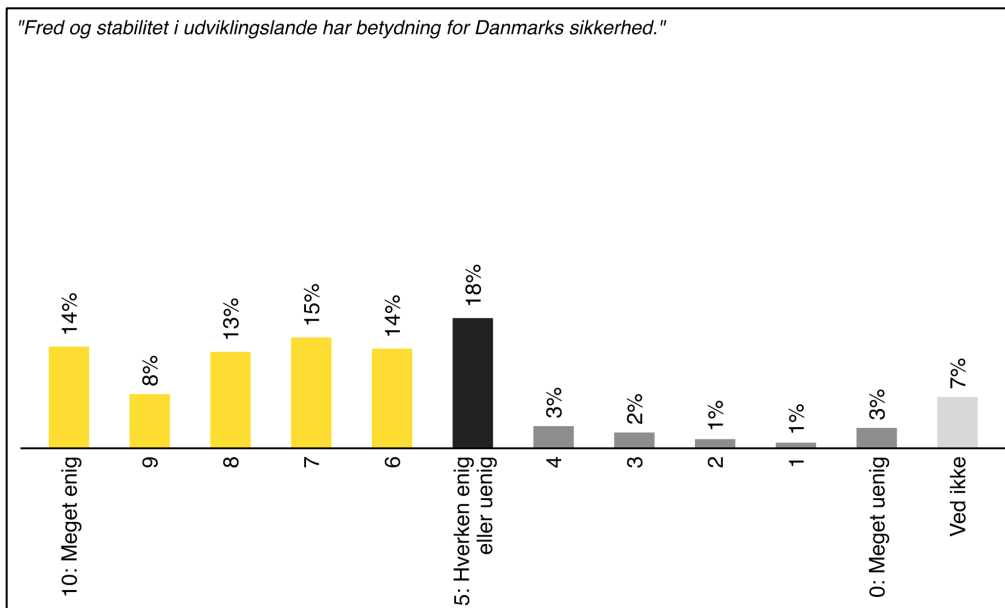


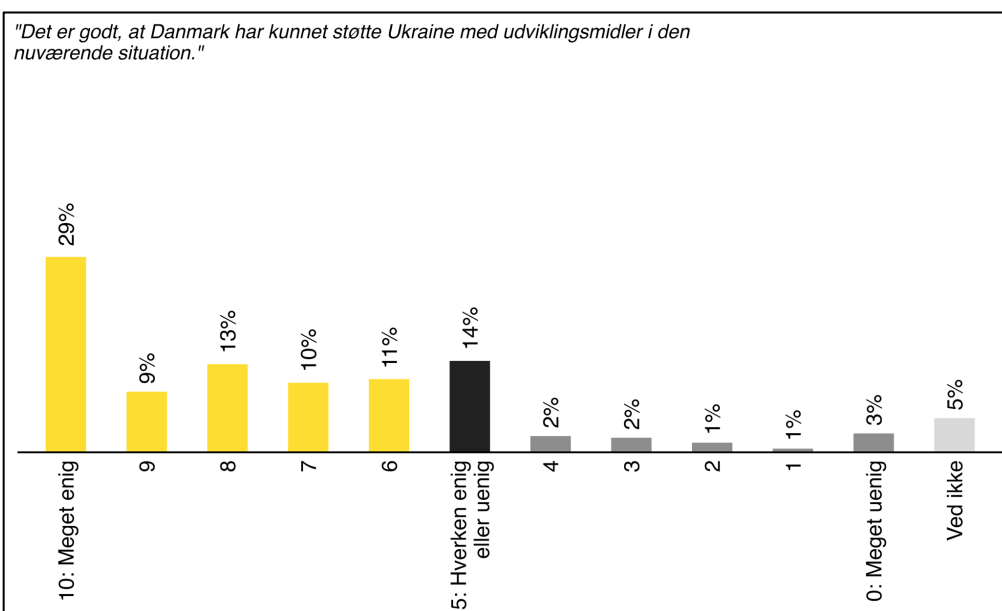
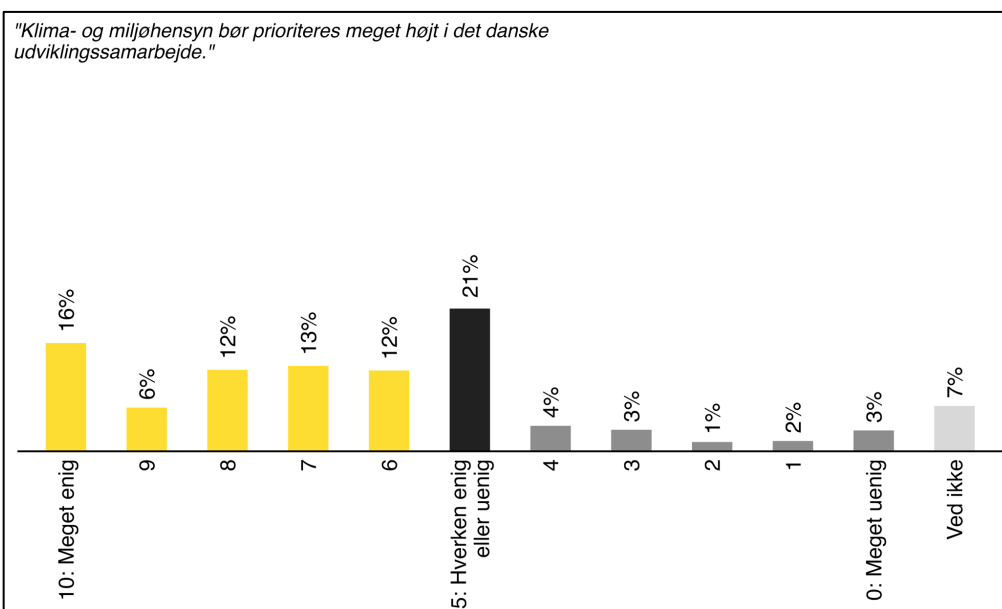
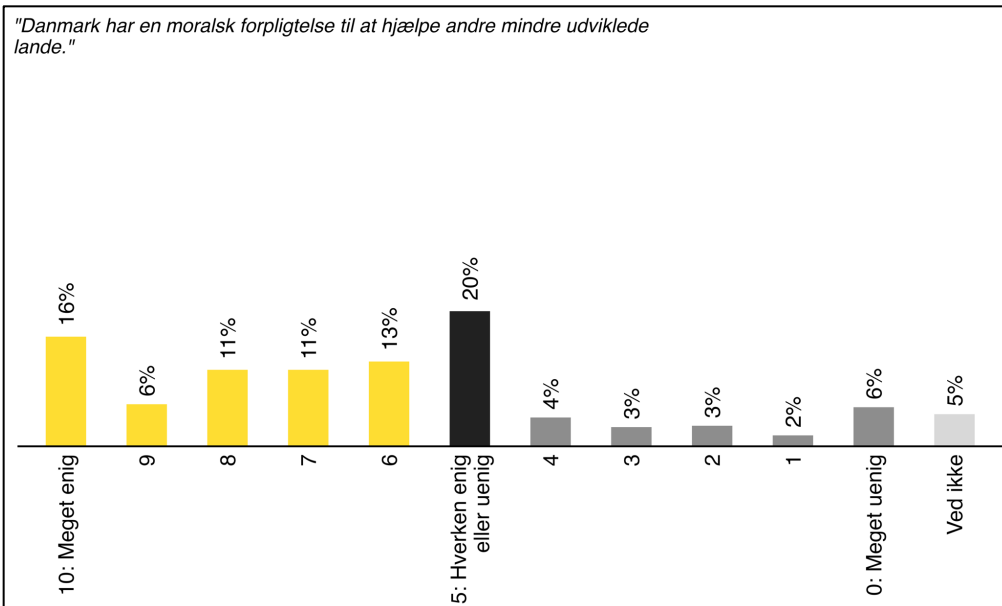


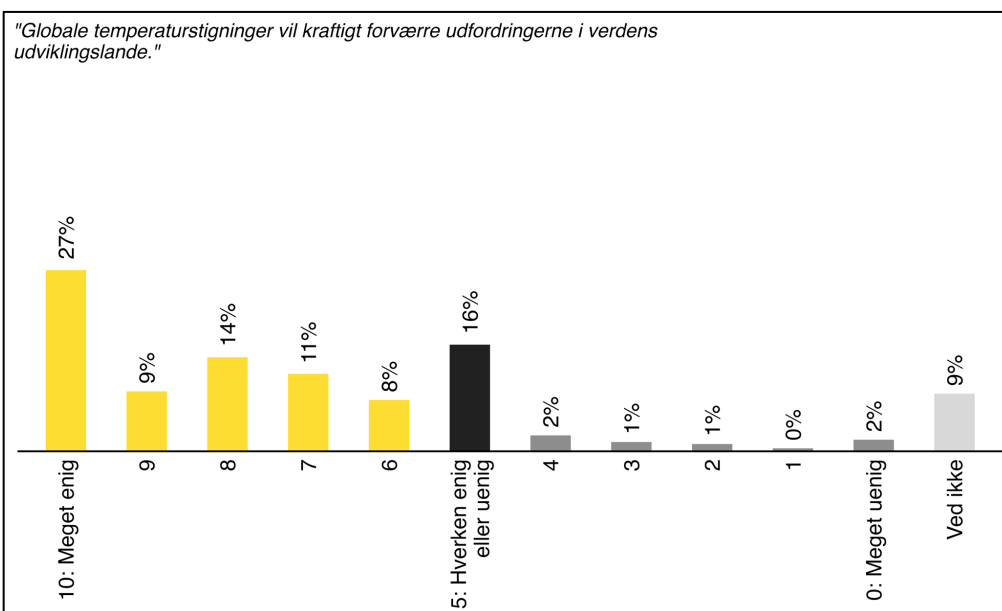
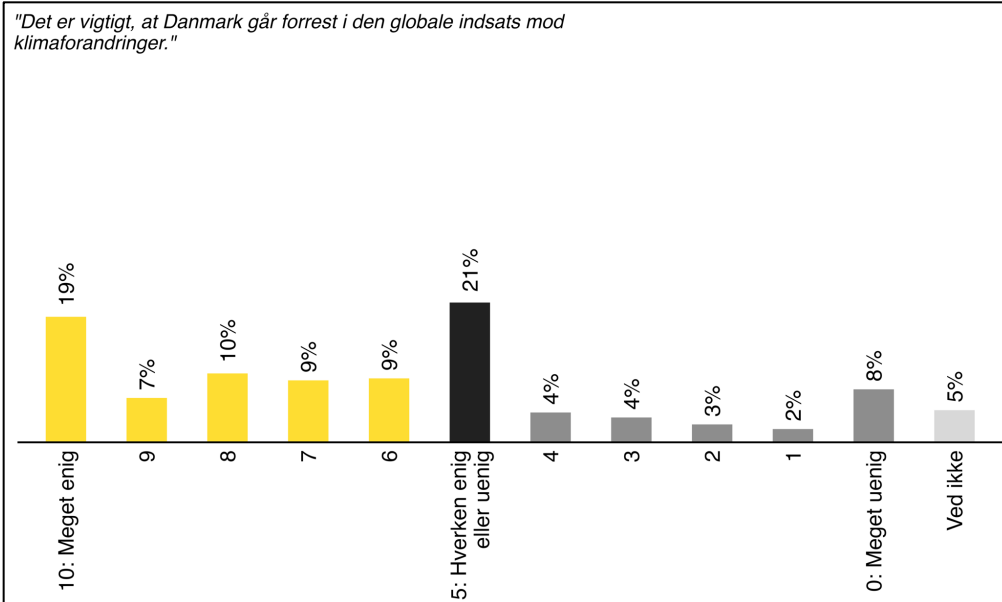












# Appendiks D

## Uddybende demografiske sammenligninger

Enkelte steder i rapporten er der indikeret demografiske sammenligninger, der ville optage for meget plads at udlægge i detaljer - fx "De fleste af handlingerne var mere populære blandt unge (18-30 år) end blandt andre aldersgrupper" (side 23).

Disse sammenligninger uddybes i dette appendiks med tabeller over de relevante fordelinger.

**Side 11:** "Der er væsentlige aldersmæssige forskelle i, hvad danskerne tror, udviklingsindsatsen primært går ud på. Generelt tror ældre danskere oftere, at indsatsen primært handler om nødhjælp, rent vand og sundhed, mens yngre danskere oftere tror, indsatsen primært handler om klima, menneskerettigheder og forebyggelse af krig og konflikt." (alle andele i procent)

Hvad tror du primært, at Danmarks indsats i verdens udviklingslande går ud på?	18-30 år	31-45 år	46-60 år	61+ år
Nødhjælp til mennesker i akutte krisesituationer	34	44	50	49
Rent vand	21	26	35	42
Sundhed	29	23	32	37
Hjælp til flygtninge i deres nærområder	20	25	30	26
Uddannelse	27	24	20	23
Fattigdomsbekæmpelse	22	24	23	23
Fremme af demokrati, ligestilling og civilsamfund	17	13	10	15
Klimavenlig udvikling	22	12	12	8
Fremme af menneskerettigheder	2	17	10	8
Forebyggelse af konflikt og krig	20	16	11	6
Partnerskaber og handel	11	11	9	8
Levedygtige systemer og institutioner (infrastruktur)	9	10	11	9
Vækst og beskæftigelse	11	11	9	8
Håndtering af globale migrationsstrømme	9	10	8	9
Reduktion af mødredødelighed ved graviditet, fødsel og barsel	6	8	8	9
Bekæmpelse af korruption	6	6	4	4
Andet, angiv venligst	2	2	2	3

**Side 23:** "De fleste af handlingerne var mere populære blandt unge (18-30 år) end blandt andre aldersgrupper. Undtagelserne er donationer til genbrugsbutikker, hvor der ingen aldersforskelle er, og pengedonationer, som er mere populære blandt personer over 45 år." (alle andele i procent)

Har du foretaget nogle af følgende for en udviklingsorganisation i løbet af de sidste to år?	18-30 år	31-45 år	46-60 år	61+ år
Doneret ting (fx tøj, møbler, elektronik) i en udviklingsorganisations genbrugsbutik eller tøjcontainer	67	67	66	67
Købt varer i en udviklingsorganisations genbrugsbutik	55	48	44	43
Doneret penge eller på anden vis støttet Ukraine eller ukrainske flygtninge	31	34	40	46
Doneret penge som et enkeltbeløb ved konkrete katastrofer (ved indsamlinger, via giro eller SMS)	27	32	38	44
Betalt ekstra for et produkt eller ydelse, fordi en del af pengene eller overskuddet går til velgørende formål	36	33	27	28
Doneret panten i flaskeautomaten til et velgørende formål	26	23	18	22
Underskrevet ved en underskriftsindsamling, enten fysisk eller digitalt	30	17	11	14
Doneret penge som fast støtteaftale (hver måned/kvartal)	13	15	15	22
Lavet frivilligt arbejde	26	14	10	13
Delt et opslag fra en udviklingsorganisation på sociale medier	17	9	11	9
Har selv samlet ind, fysisk eller online	14	7	7	7
Deltaget i et undervisningsforløb	19	4	3	2
Deltaget i et fysisk/virtuelt event	13	7	4	4
Indskrevet en udviklingsorganisation i mit testamente	6	3	1	2

**Side 29:** "De "meget" og "i nogen grad" påvirkede har lidt oftere købt varer i genbrugsbutikker, og de "meget" påvirkede har lidt sjældnere doneret penge." (alle andele i procent)

Har du foretaget nogle af følgende for en udviklingsorganisation i løbet af de sidste to år?	I hvilken grad, hvis nogen, er din husstand blevet påvirket af de stigende priser...?			
	I meget høj grad	I nogen grad	I mindre grad	Slet ikke
Doneret ting (fx tøj, møbler, elektronik) i en udviklingsorganisations genbrugsbutik eller tøjcontainer	66	68	66	61
Købt varer i en udviklingsorganisations genbrugsbutik	52	49	42	34
Doneret penge eller på anden vis støttet Ukraine eller ukrainske flygtninge	33	41	41	28
Doneret penge som et enkeltbeløb ved konkrete katastrofer (ved indsamlinger, via giro eller SMS)	29	38	38	36
Betalt ekstra for et produkt eller ydelse, fordi en del af pengene eller overskuddet går til velgørende formål	30	33	28	22
Doneret panten i flaskeautomaten til et velgørende formål	20	23	22	20
Underskrevet ved en underskriftsindsamling, enten fysisk eller digitalt	19	19	15	9
Doneret penge som fast støtteaftale (hver måned/kvartal)	13	17	18	17
Lavet frivilligt arbejde	15	16	16	12
Delt et opslag fra en udviklingsorganisation på sociale medier	14	12	10	5
Har selv samlet ind, fysisk eller online	8	10	7	12
Deltaget i et undervisningsforløb	7	8	5	4
Deltaget i et fysisk/virtuelt event	6	7	7	5
Indskrevet en udviklingsorganisation i mit testamente	2	2	3	2

**Side 33:** "Unge (18-30 år) og personer med en mellemlang eller lang videregående uddannelse var væsentligt mere tilbøjelige til at vælge hver af de fem muligheder end hhv. personer over 30 år og personer mere kortere uddannelser." (alle andele i procent)

Verdensmålene handler om...	18-30 år	31-45 år	46-60 år	61+ år
... at beskytte klima og biodiversitet	72	61	62	58
... at udrydde fattigdom og sult	72	62	57	58
... at fremme økonomisk vækst og mindre ulighed	63	50	48	44
... at fremme fred i verden	63	45	46	41
... at opbygge partnerskaber blandt verdens lande	42	33	34	28

Verdensmålene handler om...	Grundskole	Gymn.	Erhv.	KVU	MVU	LVU
... at beskytte klima og biodiversitet	53	76	60	54	67	82
... at udrydde fattigdom og sult	49	82	56	51	74	84
... at fremme økonomisk vækst og mindre ulighed	41	70	45	44	58	67
... at fremme fred i verden	42	62	47	32	53	58
... at opbygge partnerskaber blandt verdens lande	31	37	31	29	38	44

Gruppen af personer med en gymnasial uddannelse som senest afsluttede uddannelse består primært af unge under 30 år, der antageligvis stadig er under uddannelse. Disse bør derfor ikke regnes med som personer med kortere uddannelse og optræder med grå skrift i tabellen ovenfor.



**Side 37:** "Kvinder er væsentligt mere positivt stemt over for verdensmålene end mænd på alle disse fire spørgsmål." (alle andele i procent)

"Verdensmålene medvirker til en positiv udvikling i verden"	Mænd	Kvinder
Enig	69	76
Hverken/eller	18	13
Uenig	7	5
Ved ikke	5	7

"Verdensmålene medvirker til en positiv udvikling i Danmark"	Mænd	Kvinder
Enig	51	60
Hverken/eller	29	23
Uenig	13	5
Ved ikke	8	12

"Verdensmålene bliver ofte brugt som et mærkat, der ikke afspejler reel handling"	Mænd	Kvinder
Enig	50	34
Hverken/eller	27	34
Uenig	9	11
Ved ikke	14	20

"Verdensmålene gør udviklingen i verden konkret og målbar"	Mænd	Kvinder
Enig	46	46
Hverken/eller	29	33
Uenig	14	7
Ved ikke	11	14



Foto: Jeppe Gudmundsen-Holmgreen, Tunesien, 2022